

潮来市の福祉概況等について

【参考資料】

2023年4月1日現在

No.	項目	単位	平成29年度	平成30年度	令和元年度	令和2年度	令和3年度	令和4年度	令和5年度
1	潮来市世帯数	世帯	11,182	11,266	11,299	11,400	11,472	11,488	11,479
2	潮来市人口	人	28,482	28,531	28,188	27,815	27,481	27,140	26,744
3	被保護世帯数(停止数)	世帯	185(5)	188(6)	205(4)	220(2)	217(4)	214(2)	236(1)
	被保護者数(停止数)	人	210(5)	218(6)	238(4)	259(2)	256(4)	253(2)	271(1)
	保護率(ハ・ミ・ル:1/1000)	‰	7.4	7.6	8.4	9.3	9.3	9.4	10.1
	就労支援員	人	1	1	1	1	1	1	1
4	身体障害者(児)福祉	人	977	966	952	987	990	1,001	969
	施設入所者数	人	15	15	13	14	14	14	14
5	知的障害者(児)福祉	人	215	212	216	220	254	254	267
	施設入所者数	人	31	34	35	35	38	38	40
6	精神障害者福祉	人	135	154	156	156	168	192	209
	自立支援医療(精神通院)受給者数	人	268	299	304	300	349	361	373
7	特定疾患医療受給者数	人	178	160	156	169	188	190	200
	小児慢性特定疾患受給者数	人	17	17	23	17	25	20	19
8	難病患者見舞金受給者数	人	132	124	124	132	154	138	145
	高齢者人口	人	8,602	8,787	8,927	9,016	9,141	9,226	9,244
8	高齢化率	%	30.2	30.8	31.7	32.4	33.3	34.0	34.6
	高齢者クラブ	クラブ	59	60	59	59	57	57	57
	クラブ数	クラブ	2,469	2,369	2,212	2,159	1,971	1,888	1,834
	会員数	人	159	155	151	376	415	384	400
	*在宅ひとり暮らし老人数	人	744	736	1,005	1,137	1,066	1,070	1,111
	*在宅ひとり暮らし老人ホーム入所者数	人	11	10	7	6	6	8	8
要支援・要介護認定者数	人	1,173	1,165	1,177	1,251	1,258	1,374	1,410	

【注】世帯、人口については、本市の年度別集計データから参照
 【注】その他は、茨城県都市福祉事務所長会(潮来市)からの資料抜粋

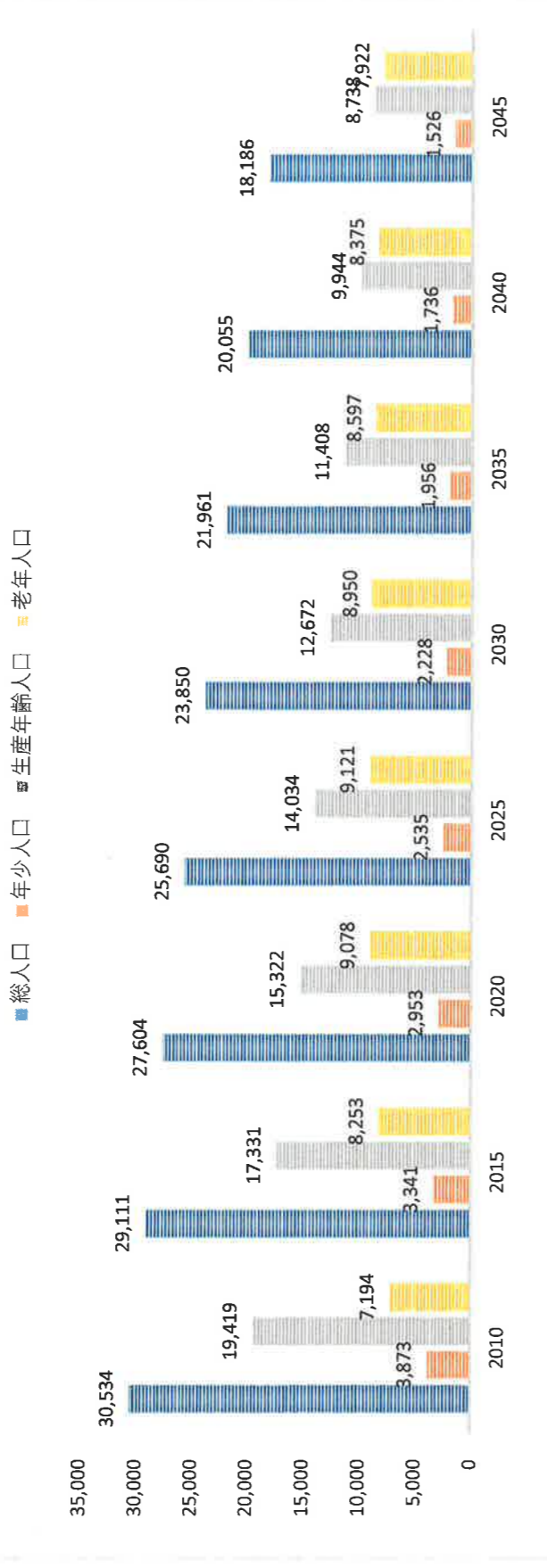
潮来市の人口動態について【リーサス】

項目	実数					見込数				
	2010	2015	2020	2025	2030	2035	2040	2045		
総人口	30,534	29,111	27,604	25,690	23,850	21,961	20,055	18,186		
年少人口	3,873	3,341	2,953	2,535	2,228	1,956	1,736	1,526		
生産年齢人口	19,419	17,331	15,322	14,034	12,672	11,408	9,944	8,738		
老年人口	7,194	8,253	9,078	9,121	8,950	8,597	8,375	7,922		

単位：人

(1) 2010年度～2020年度については、実数

(2) 2025年度～2045年度については、リーサス（地域経済分析システム）の見込数

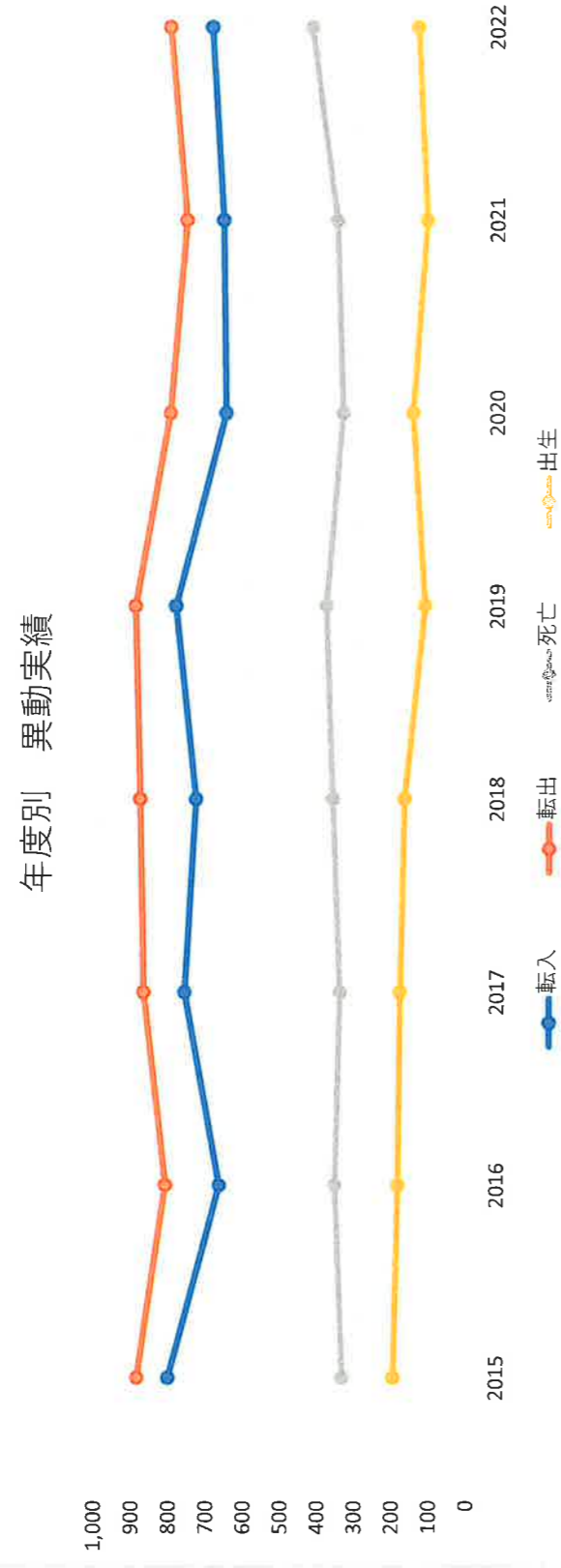


潮来市年度別 異動実績

項目	2015	2016	2017	2018	2019	2020	2021	2022
転入	804	668	762	732	787	652	659	690
転出	888	814	872	882	895	802	758	802
死亡	335	356	343	364	382	337	353	420
出生	198	187	182	171	117	150	111	136

データ提供：市民課

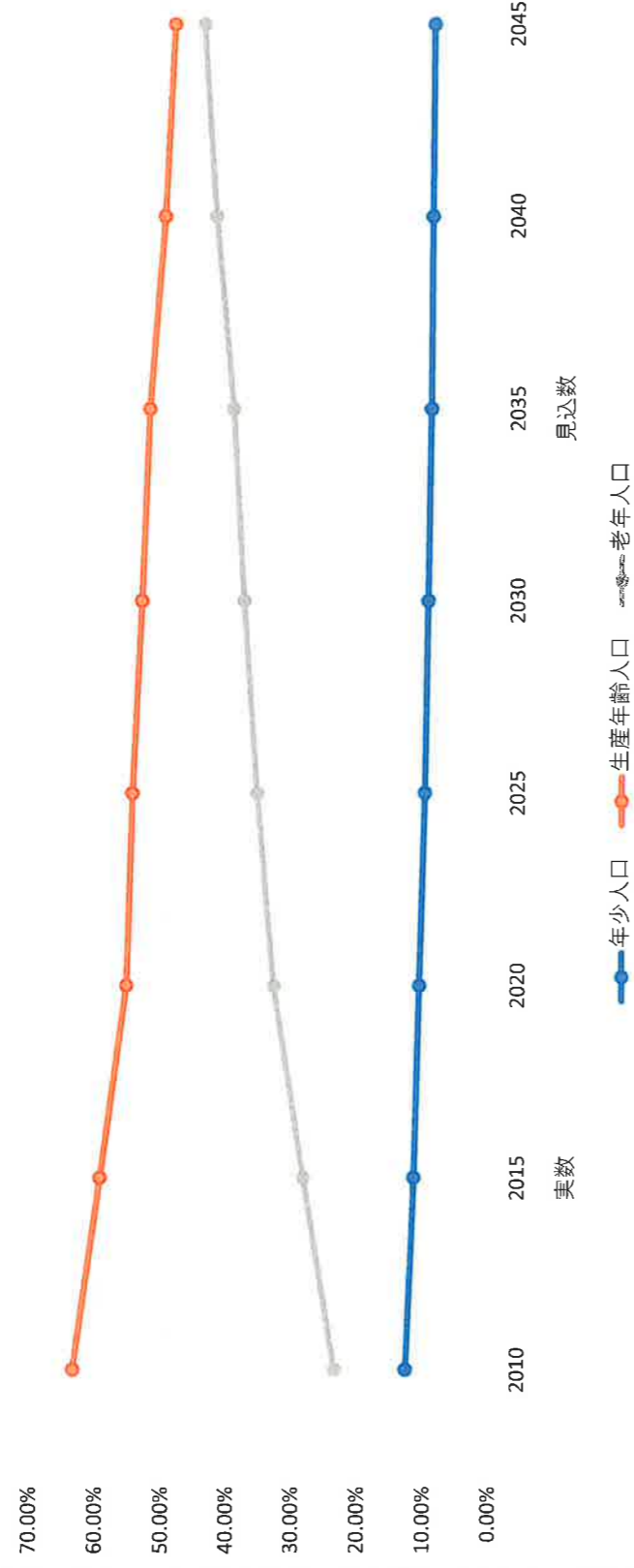
単位：人



潮来市の人口動態（割合）について【リーサス】

項目	実数					見込数				
	2010	2015	2020	2025	2030	2035	2040	2045		
年少人口	12.68%	11.48%	10.70%	9.87%	9.34%	8.91%	8.66%	8.39%		
生産年齢人口	63.60%	59.53%	55.51%	54.63%	53.13%	51.95%	49.58%	48.05%		
老年人口	23.56%	28.35%	32.89%	35.50%	37.53%	39.15%	41.76%	43.56%		

潮来市の人口動態（割合）について



主要な施策の成果等について【令和2年度～令和4年度】

所属課名	主要な施策等	事業名等	主な内容等	実績等			
				項目	令和2年度	令和3年度	令和4年度
子育て支援課	子育て広場事業 母子・父子自立支援 家庭児童相談室 ファミリーサポートセンター	子育て広場事業	育児相談・子育て不安の解消等	利用者数	1,581	1,991	3,846
			ひとり親（母子・父子家庭）の自立支援	相談件数	133	165	151
			家庭における養育、児童の困り感の解消	相談件数	971	789	1,397
			相互扶助による一時的に子どもを預かる	活動件数（会員数）	750(311)	676(312)	672(318)
福祉課	生活保護 生活困窮者自立支援 障害者福祉	生活保護事業	生活保護の相談・申請等	保護申請数（開始件数）	28(23)	36(29)	37(35)
			就労支援員による就労支援相談等	保護廃止件数	27	29	18
			申請受付及び処理状況	相談件数（就労従事者数）	20(13)	24(5)	36(10)
			身体障害者手帳交付事務	申請受付件数（新規）	104(67)	109(68)	105(54)
高齢福祉課	地域ケアシステム 在宅福祉事業 在宅福祉事業 在宅福祉事業 在宅福祉事業 在宅福祉事業 在宅福祉事業 在宅福祉事業 在宅福祉事業 在宅福祉事業	地域ケアシステム運営事業 外出支援事業 安否確認ふれあい事業 軽度生活援助事業 在宅高齢者等短期宿泊保護事業 高齢者クラブ連合会 高齢者タクシー利用料金助成事業 高齢者運転免許返納促進事業	在宅支援者等へのチーム支援	手帳交付件数（新規）	101(64)	109(68)	105(54)
			介護予防事業、医療機関への送迎等	相談件数（チーム数）	55(56)	54(106)	51(102)
			ひとり暮らし高齢者へ乳製品の配布等	延件数（実人数）	89(73)	71(65)	88(33)
			要援護高齢者の日常生活支援等	実人数	5	7	10
			高齢者等に対しての短期宿泊事業	延人数	12	21	20
			高齢者等に対する短期宿泊事業	延日数	404	1,012	576
			高齢者クラブ連合会	会員数	2,158	1,972	1,889
			高齢者タクシー利用料金助成事業	申請者数（利用件数）	722(1,771)	756(1,844)	801(1,150)
			高齢者運転免許返納促進事業	申請者数（利用件数）	44(1,666)	72(1,675)	58(1,649)
			鹿嶋市夜間小児救急診療運営負担金	夜間小児救急診療	36	110	68
かすみ保健福祉センター	夜間休日救急医療 母子保健事業	市内8医療機関 妊婦期からの保健師指導等 妊娠への身体や栄養に関する教室開催	市内8医療機関	受診件数	902	1,117	945
			妊婦期からの保健師指導等	妊婦全数指導	140	139	166
			妊娠への身体や栄養に関する教室開催	参加延人数（回数）	38(4)	34(4)	47(4)
			4か月育児相談	4か月育児相談	136	115	110
			7か月育児健診	7か月育児健診	129	130	108
			1歳児育児健診	1歳児育児健診	119	138	110
			3～4か月児健診	3～4か月児健診	119	111	103
			9～10か月児健診	9～10か月児健診	92	104	79
			1歳6か月児健診	1歳6か月児健診	152	140	134
			3歳児健診	3歳児健診	153	208	134
健康教室	思春期関係（中高） がん教室関係（小中学校） 精神科医による健康相談 インターネットによるメカファクションシステム	参加者数	2歳児歯科検診	参加者数	68	71	51
			参加者数	参加者数	408	435	34
			参加者数	参加者数	274	60	236
			相談者数（回数）	相談者数（回数）	9（6）	9（6）	6(6)
学校教育課	教育支援センター 就学支援相談員配置	ゲートキーパー養成研修会	アセスメント	参加者数（回数）	20（1）	39（3）	33(2)
			教育相談や不登校対策	通級者数（件数）	7(190)	8(202)	11(211)
生涯学習課	人権教育事業	人権問題に関する研修会	早期からの教育相談、就学相談等の実施	相談実人数(件数)		54(307)	62(450)
			参加者数（回数）	参加者数（回数）		296(9)	82

主要な施策の成果【障害者（児）施策】

事業	種別等	令和元年度		令和2年度		令和3年度		令和4年度	
		延べ人数 給付費	327 17,979,889	313 15,870,099	314 15,037,424	311 17,484,343			
自立支援給付等関連事業	介護給付事業	居宅介護（ホームヘルプ）	延べ人数 給付費	51 3,170,847	55 14,817,560	52 3,045,980	54 3,481,880		
		同行支援	延べ人数 給付費	41 10,752,400	42 201,324,538	42 5,177,014	72 19,949,770		
		療養介護	延べ人数 給付費	1,011 198,127,933	1,014 203,298,520	1,017 202,314,830	989 203,298,520		
		生活介護	延べ人数 給付費	109 6,591,731	42 3,345,888	52 5,177,014	64 8,669,742		
		短期入所（シヨーストステイ）	延べ人数 給付費	533 60,626,982	540 61,569,419	557 64,514,771	564 66,926,076		
		施設入所支援	延べ人数 給付費	372 50,734,570	394 54,410,699	394 55,628,817	399 62,180,090		
		共同生活援助（グループホーム）	延べ人数 給付費	12 1,748,837	13 1,190,187	0 0	8 3,085,024		
		宿泊自立訓練	延べ人数 給付費	101 13,140,352	106 15,213,480	95 14,198,026	39 3,787,640		
		訓練等給付事業	延べ人数 給付費	107 14,126,770	133 21,484,421	254 33,316,053	272 38,757,622		
		就労移行支援	延べ人数 給付費	493 66,481,651	528 69,561,598	546 73,416,527	630 85,584,409		
		就労支援継続支援A型	延べ人数 給付費	45 4,726,050	50 5,050,441	38 5,728,509	47 7,484,766		
		就労支援継続支援B型	延べ人数 給付費	211 19,601,004	316 32,588,547	363 32,521,362	463 37,404,401		
		補装具等支援事業	延べ人数 給付費	106 11,489,248	87 9,660,616	181 18,065,350	217 19,401,483		
		補装具の交付・修理	購入・修理件数 公費負担額	16 38,578,627	17 34,211,876	15 32,129,562	18 45,656,508		
		地域生活支援事業	自立支援医療	放課後等デイサービス	延べ人数 給付費	6 478,059	5 376,260	7 337,831	3 208,518
障がい児通所支援事業	延べ人数 給付費			4 3,234,196	4 4,362,225	6 5,132,360	6 5,410,600		
児童発達支援	回数 給付費			28 274,970	13 137,030	11 121,170	36 352,880		
更生医療の給付	給付件数 給付費			644 7,116,917	680 7,221,725	833 8,333,487	756 7,177,215		
育成医療の給付	交付者 給付費			142 1,635,790	126 1,525,640	121 1,470,960	121 1,506,740		
自立支援医療	利用者 給付額			11 3,060,000	12 3,042,000	10 3,429,000	8 1,865,000		
療養介護医療の給付	精神障害者地域活動 支援センター運営（ 潮来共同作業所れい めい運営（川型） 心身障害者福祉セン ター指定管理料			2,212,000 4,795,000 6,800,000	2,153,000 4,886,000 7,945,000	2,215,000 4,979,000 7,945,000	2,518,000 4,802,000 7,945,000		
意思疎通支援事業	利用者 給付額			4 1,984,460	4 2,500,000	3 585,000	1 472,500		
日常生活用具給付等事業	利用者 給付額			30 4,663,380	24 2,745,830	31 3,296,960	28 3,789,160		
移動支援事業	対象者（回数） 事業費			408（122） 1,859,704	583（110） 2,272,072	422（106） 2,250,645	372（119） 2,392,870		
地域活動支援センター機能強化事業	交付者 補助額			65 210,000	61 185,800	64 185,800	49 158,600		
訪問入浴サービス事業	実施回数 延べ人数（実人数） 事業費			21 42（3） 201,774	0 0 0	3 8（4） 36,805	21 47（4） 208,620		
日中一時支援事業	対象者 給付額			20 5,540,480	17 5,273,450	22 5,716,150	21 6,362,000		
巡回支援専門員整備事業	障がい児福祉手当 給付額			14 1,845,950	13 2,051,460	18 2,484,960	15 2,659,050		
身体障害者手帳診断書取得経費補助	障害患者福祉見舞金 給付額			137 3,002,000	154 3,394,000	145 3,536,000	153 3,504,000		
その他福祉事業	特別障害者手当等の支給	特別障害者手当	対象者 給付額	37 1,149,000	35 1,170,000	32 969,000	26 834,000		
		在宅心身障害者福祉手当	対象者 給付額	37 1,149,000	35 1,170,000	32 969,000	26 834,000		
		在宅心身障害者福祉手当	対象者 給付額	37 1,149,000	35 1,170,000	32 969,000	26 834,000		