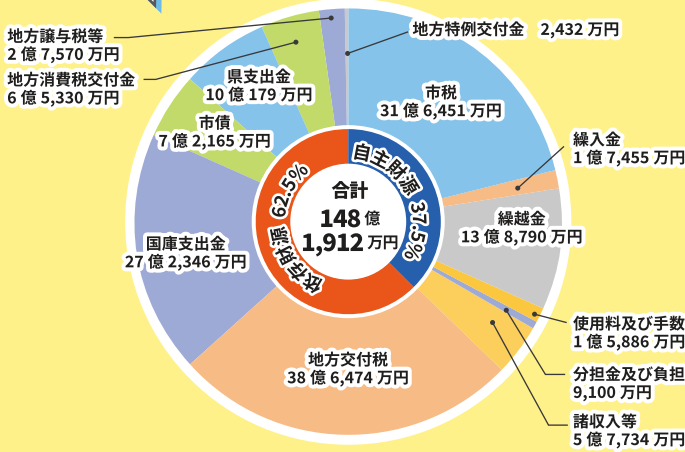


潮来市の家計簿 ¥

令和4年度決算

一般会計歳入

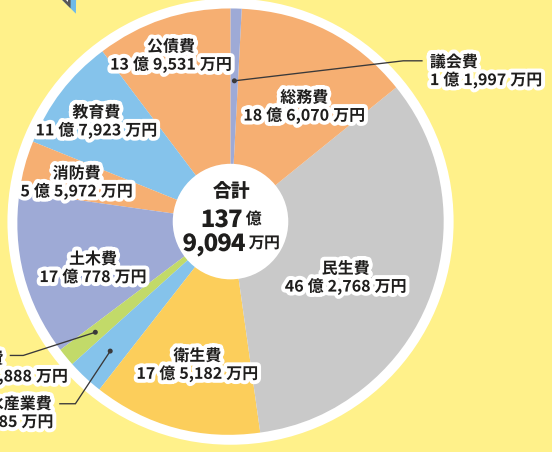
総額・・・148億1,912万円
前年比・・・17億6,593万円減



1人あたり収入額 554,110円

一般会計歳出

総額・・・137億9,094万円
前年比・・・14億622万円減



1人あたり支出額 515,665円

一般会計の決算状況

歳入……………148億1,912万円
歳出……………137億9,094万円
差引残高……………10億2,818万円
翌年度へ繰り越すべき財源……………4,172万円
実質収支額……………9億8,646万円



全会計の決算額

会計名	歳入決算額	歳出決算額
一般会計	148億1,912万円	137億9,094万円
特別会計		
国民健康保険	30億7,463万円	29億9,682万円
介護保険	22億7,650万円	21億9,976万円
後期高齢者医療	3億7,534万円	3億7,350万円
企業会計		
水道事業収益	7億6,103万円	14億3,450万円
水道事業資本	2億3,184万円	4億729万円
工業用水道事業収益	1,647万円	1億2,164万円
工業用水道事業資本	0	106万円
下水道事業収益	13億4,268万円	12億5,974万円
下水道事業資本	10億4,737万円	12億4,788万円



わかりやすいように一人あたりの金額も出してみました!

1人あたり収入額 55万4,110円

1人あたり支出額 51万5,665円 (年額)

1人あたり支出額内訳

議会費……………4,486円
総務費……………6万9,574円
民生費……………17万3,036円
衛生費……………6万5,503円
農林水産業費……………1万5,325円
商工費……………6,689円
土木費……………6万3,857円
消防費……………2万929円
教育費……………4万4,093円
公債費……………5万2,173円

健全な財政状況だね!



令和4年度 主な事業

学校給食費
無償化

「日本一の水路
のまち」整備

スポーツツーリズム推進

道の駅及び水郷潮来
バスターミナル周辺整備

潮来市では、
このように様々な
事業に支出しています

どんなことに
使われたか
詳しく
みてみよう！

令和4年度の決算額は、
歳入・歳出ともに
前年度を下回る決算
規模となりました

行財政政策と
産業振興政策では
こんなことに
使われたんだね！

行財政政策

- 自治コミュニティ助成事業
- ふるさとづくり寄付金制度推進事業
- マイナンバーカード普及事業 等

市民協働政策

- 移住定住促進事業
- 筑波大学・潮来高校との地域連携事業
- 各種統計調査事業 等

特に、市民協働政策
と保健・医療政策では
こんなことにお金を
使いました

産業振興政策

- 日本一の水路のまち整備
- あやめまつり大会事業
- 買ってもらえる米づくり推進事業 等

保健・医療・福祉政策

- 健幸づくり事業
- 子育て応援サポート事業
- 新型コロナウイルスワクチン接種体制確保事業 等

教育・文化政策
では、
こんな事業を
行いました！

教育・文化政策

- 給食費無償化事業
- 全国市町村交流レガッタ事業
- 小・中学校学習用端末等整備事業 等

土地利用・基盤整備政策

- 若年世帯定住促進助成金事業
- 通学路対策事業
- 地域公共交通の維持・確保事業 等

土地利用・基盤
整備政策と
生活環境政策
ではこんな感じ


生活環境政策

- 消防施設整備事業
- 高齢者等ごみ出し支援事業
- クリーンセンター維持補修業務 等

令和5年度予算

今度は
令和5年度の予算を
見ていきましょう！

一般会計歳入

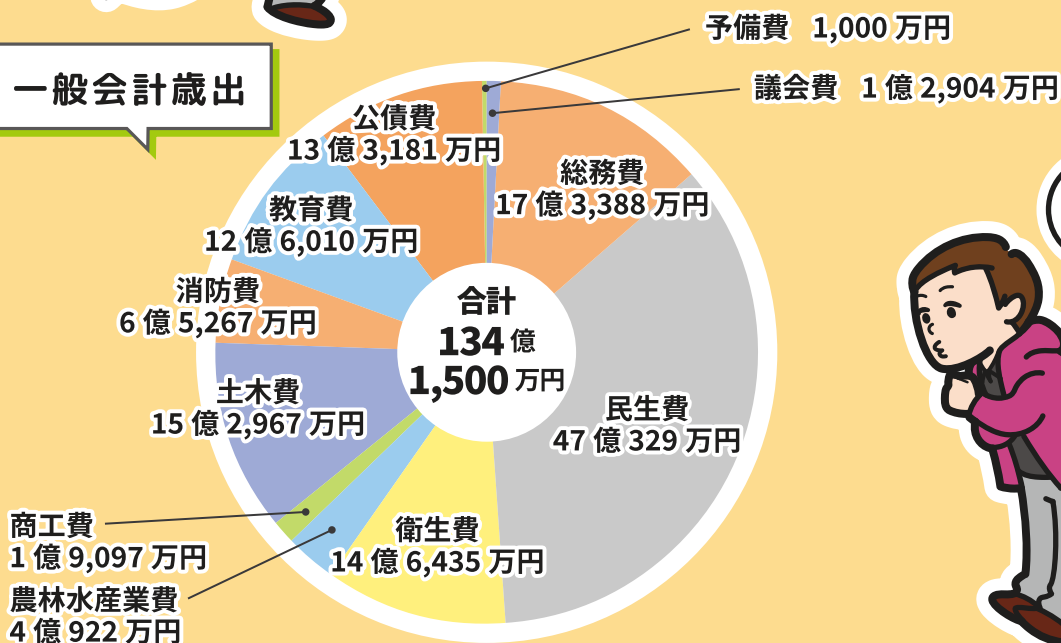


令和4年度に比べて
新型コロナウイルス感染症
予防対策にかけるお金が
減っているんだね！



- 繰越金 4億円
- 使用料及び手数料 1億4,865万円
- 分担金及び負担金 9,511万円
- 諸収入等 6億451万円

一般会計歳出



全会計の予算額
と一般会計の
一人あたりの内訳
はこうなっ
ているんだね！



一般会計の1人あたり内訳

議会費	4,825円
総務費	6万4,832円
民生費	17万5,863円
衛生費	5万4,754円
農林水産業費	1万5,301円
商工費	7,141円
土木費	5万7,197円
消防費	2万4,404円
教育費	4万7,117円
公債費	4万9,798円
予備費	374円
1人あたり合計額	50万1,606円

全会計の予算額

会計項目	当初予算額
一般会計	134億1,500万円
特別会計	
国民健康保険	31億5,150万円
介護保険	22億7,760万円
後期高齢者医療	3億9,750万円
企業会計	
水道事業会計	15億6,850万円
工業用水道事業会計	1,647万円
下水道事業会計	25億6,804万円

令和5年度の予算では
こんなところに力を入れています！！

出産・子育て応援

企業立地施策の推進・強化

「日本一の水路のまち」整備

DX(デジタルトランス
フォーメーション)推進

牛堀地区(過疎地域)の
地域振興・雇用創出

スポーツツーリズムによる
通年型観光の推進

市のお金のこと、
これからも注目だね！

潮来市では国の交付金等
を有効に活用しつつ、
借金を減らし、
財政の健全化に向けて
努力しています！

特に出産・子育て
応援に関する施策では、
市内小中学生の
給食費無償化に加え、
市外の小中学校に通う
児童生徒に対する
給食費相当額の補助
を実施しています

また、妊娠届出時の
お祝いプレゼントの
充実や、新一年生に
配布するランドセルを
より使いやすいよう
大きさや防犯ブザー用
フックの改善を
行っています

潮来市の財政事情

「地方公共団体の財政健全化に関する法律」による財政の「健全化判断比率」と公営企業の「資金不足比率」をお知らせします。



健全化判断比率

健全化判断比率とは、財政破綻を未然に防ぐことを目的として、財政状況を統一的な指標で明らかにする4つの指標のこと。

潮来市の財政運営の健全度を示す指標は以下のとおりです。いずれも早期健全化基準や財政再生基準を下回っていますので、潮来市の財政状況は良好な状態です。



健全財政

財政悪化

早期健全化基準^{※1}

財政再生基準^{※2}

指標	潮来市	早期健全化基準 ^{※1}	財政再生基準 ^{※2}
連結実質赤字比率 <small>市全体の赤字額の割合</small>	潮来市 赤字なし	13.82%	20.0%
実質赤字比率 <small>普通会計の赤字額の割合</small>	潮来市 赤字なし	18.82%	30.0%
実質公債費比率 <small>市税など標準的な収入のうち借金の返済割合</small>	潮来市 10.1%	25.0%	35.0%
将来負担比率 <small>将来返済が見込まれる借金などを市税等で負担する割合</small>	潮来市 40.4%	350.0%	

※1 財政の早期健全化へ向けて財政（経営）健全化計画の策定が必要となる基準

※2 財政の再生に向けて財政再生計画の策定や、地方債の借り入れに国の同意手続きが必要になる基準

公営企業^{※3}の資金不足比率



健全財政

財政悪化

経営健全化基準^{※1}

指標	各公営企業	経営健全化基準 ^{※1}
資金不足比率 <small>各公営企業会計での事業規模に対する資金不足の割合</small>	各公営企業 資金不足なし	20.0%

※3 地方公共団体が運営する水道事業などの企業活動

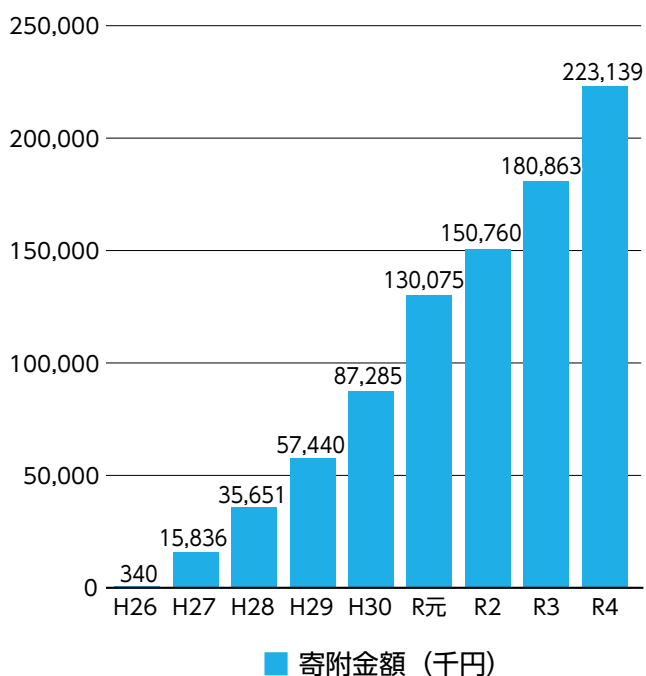
経常収支比率

「経常収支比率」とは、毎年入ってくる市税などの一般収入に対して、人件費や公債費など毎年払わなければならない支出が、どのくらいの割合かを表す指標です。この割合が高いほど財政の硬直度高く、低いほど財政にゆとりがあることとなります。

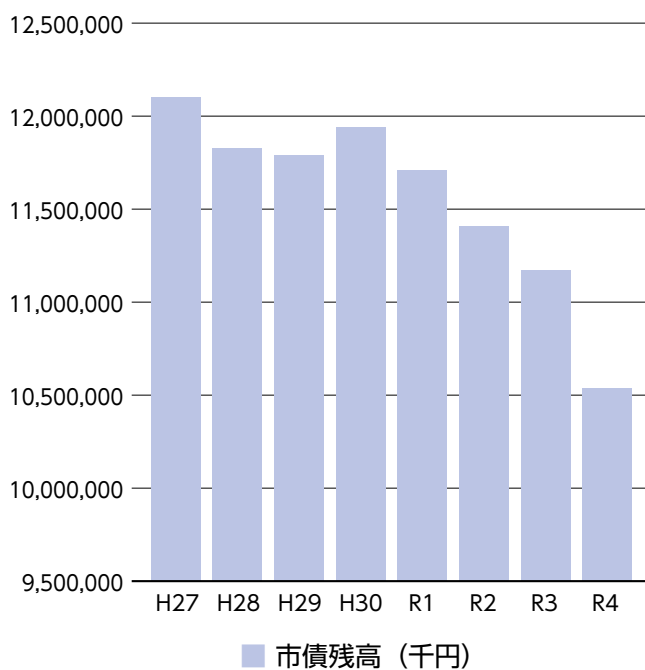
指標名	令和4年度末	令和3年度末	比較
経常収支比率	83.9%	82.3%	+1.6%

比率は前年度より上昇し、財政の硬直度はわずかに高くなりました。引き続き健全な財政状況の維持に努めていきます。

ふるさと納税寄附額



市債残高の推移



魅力と活力にあふれた「住みたいまち潮来」、「魅力のあるまちづくり」の実現を目指し、行政サービスのあり方については常に点検を行い、適正化を図っています。市の財政について関心を持っていただき、みんなで一緒に正しい使い方について考えていきましょう。

【お問合せ】 財政課 財政グループ ☎63-1111 内線222・224