

家庭保存用



潮来市家庭ごみ分別収集手引き

# ごみの分別と出し方

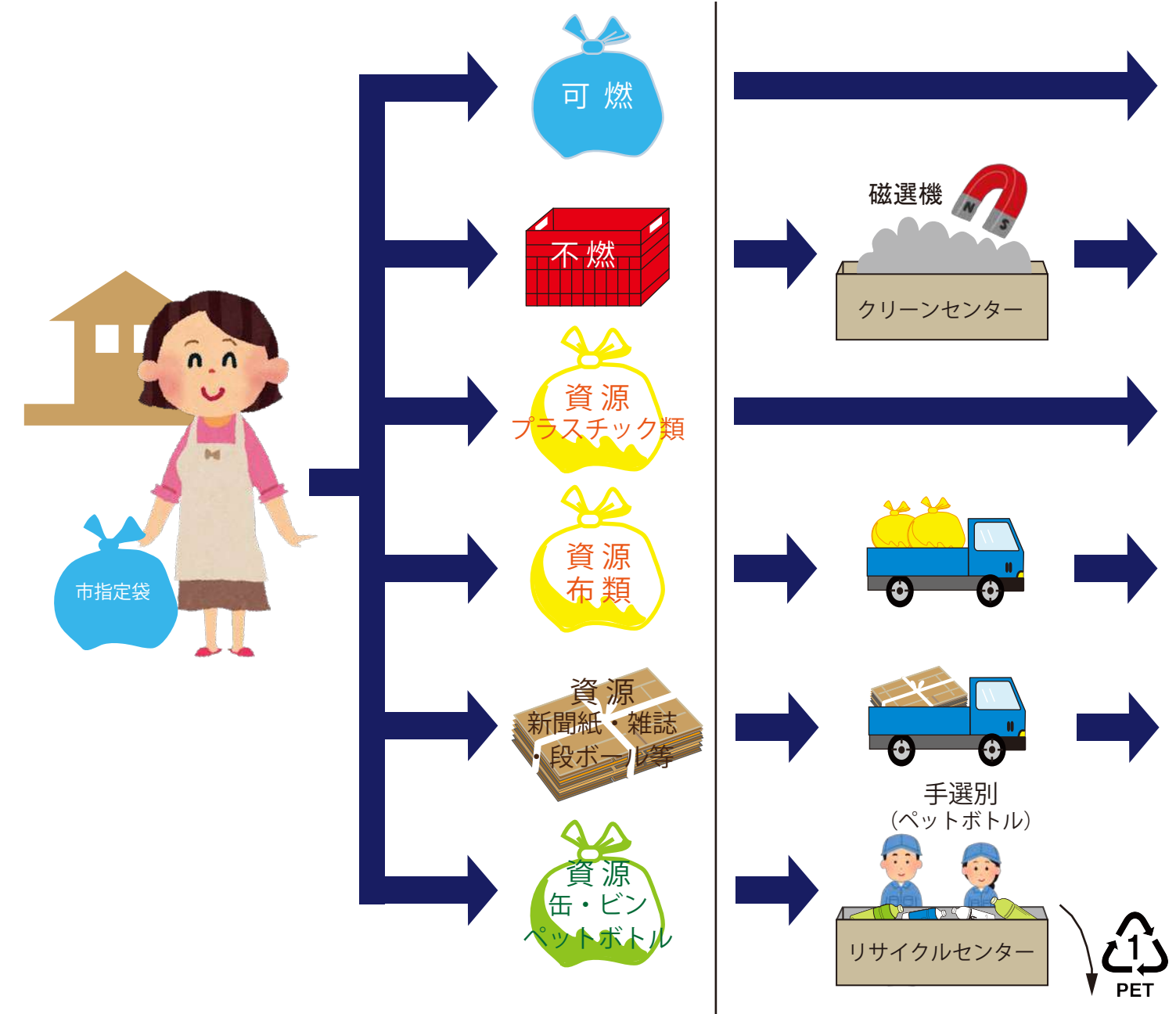
(五十音別ごみ分別一覧表)



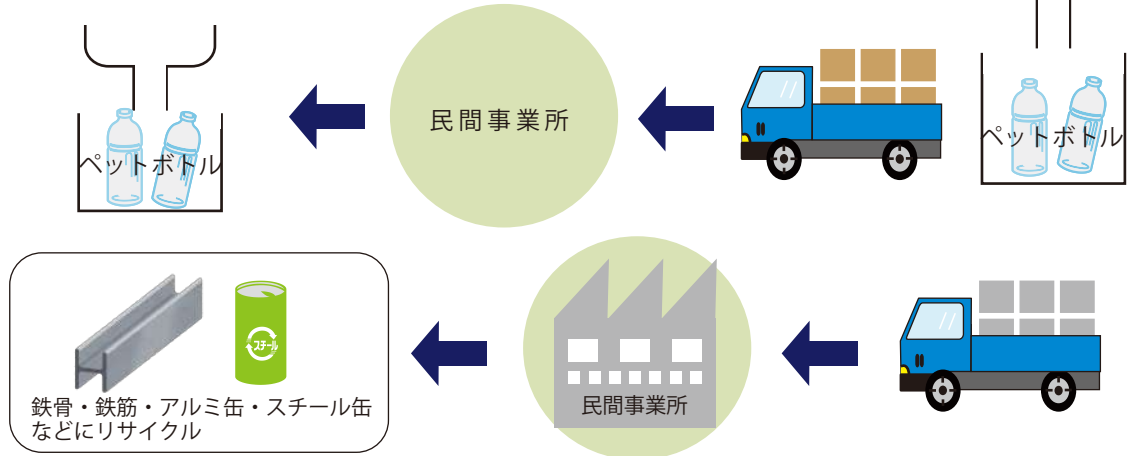
潮 来 市 環 境 課

# 知っていますか？

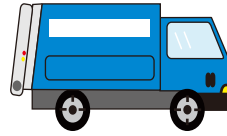
このように



## BtoB (ボトルツープトル) リサイクル



# ごみ処理の流れ




処理しています



クリーンセンター




金属を圧縮




手選別

民間の中間処理会社



金属以外は焼却  
または最終処分場へ



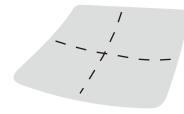
(財) 日本容器包装  
リサイクル協会



パレットなどに  
リサイクル



ウエス・断熱材などに  
リサイクル  
古着としてリユース



新聞紙や雑誌などに  
リサイクル




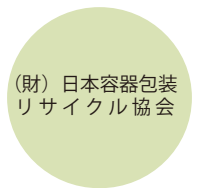
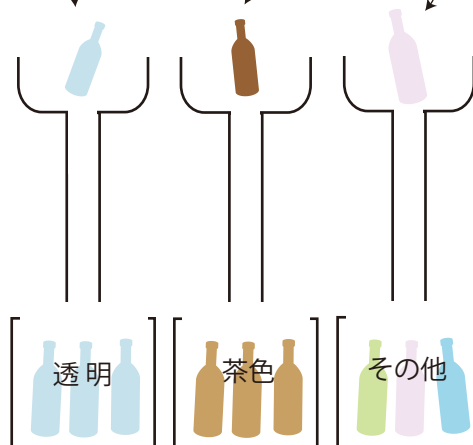
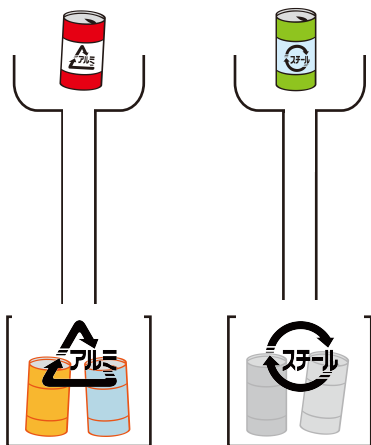
磁選機(缶)



リサイクルセンター

ピン自動選別機  
(色で選別)

リサイクルセンター



## ごみ減量のための心得

- ・混ぜればごみ、分ければ資源、リサイクルには分別が必要です
- ・過剰包装、使い捨て商品はごみのもと
- ・捨てる前に考える「誰かが使わないか」「何かに使えないか」「もったいない」
- ・ごみとして出すときも、分別を忘れずに
- ・使えるものは最後まで使い切る
- ・リサイクルされたものを使うようにする

## あなたと私の分別が資源を創る

現代社会は、「大量生産・大量消費・大量廃棄」の中で成長を遂げてきました。その結果、現在の私たちは、地球温暖化対策・エネルギー資源の枯渇・膨大な廃棄物の処理といったさまざまな環境問題に直面しています。廃棄物の処理では、廃棄物を埋め立てる最終処分場が逼迫するとともに焼却施設の立地が困難な状況も生じています。このため、廃棄物の発生を抑制するとともに、廃棄物をリサイクルすることによって廃棄物の減量を図っていくことが重要となっています。

### 潮来市の現状は？



潮来市のごみ排出量は、令和3年度実績値で約9,526トン、市民1人当たり1日に約954グラムのごみを出しています。

ごみ総量の約8割が可燃ごみです。可燃ごみを燃やしても、焼却灰が残り、ごみは“ゼロ”にはなりません。不燃ごみや粗大ごみからは“残渣(ざんさ)”というものが残ります。これらは最終処分として市外の最終処分場等に有料で処分委託しています。その費用は、令和3年度決算で約6千4百万円かかりました。

### 私たちにできることは？



私たち1人ひとりがごみ出し前にちょっと手を加えるだけで、そのごみの量を減らしたり資源へと変えることができます。例えば、可燃ごみの約3割を占める生ごみは、その約8割が水分ですので、ごみ出し前に水切りをすればかなり減量になります。また生ごみの水分で焼却炉の燃焼温度が下がると、ダイオキシン類の発生にもつながるので、燃料を燃やして温度を上げる必要が出てしまい、余分なエネルギーを使用することになります。水切りは省エネにもつながりますので、ぜひご協力ください。

その他、チョコレートなどのお菓子の箱やたばこの箱を可燃袋に入れずに、紙類として出していただければ資源物としてリサイクルでき、ごみの減量にもつながります。



### どうぞ、お声をかけてください。

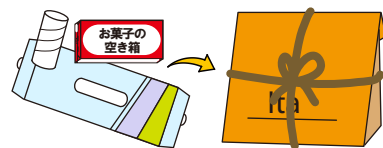


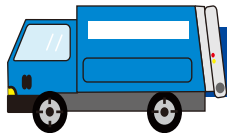
潮来市では、

- ①プラスチック・ビニール類の質を高め、容器包装リサイクルを推進する。
- ②紙箱などの紙の資源化
- ③生ごみの減量化

以上の3項目を重点に減量化を推進しています。

市民の皆さま、環境にやさしいまちづくりへのご理解とご協力をお願いします。





## 資源物の分け方について

### マークが目印です！



資源をつくり循環させる  
分別にご協力をお願い  
します。



## 紙類の出し方について

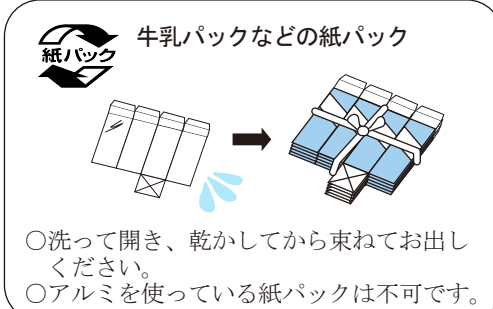
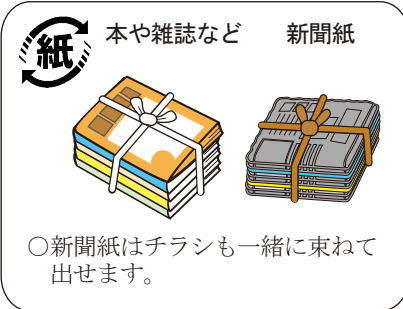


皆さんが出す「燃やせるごみ袋」の中には、リサイクルできる雑紙（お菓子の箱・ティッシュの箱・包装紙・メモ用紙など）が多く含まれています。紙は大切な資源です。ぜひ資源物としてお出してください。

新聞・雑誌・ダンボール、牛乳パックなど

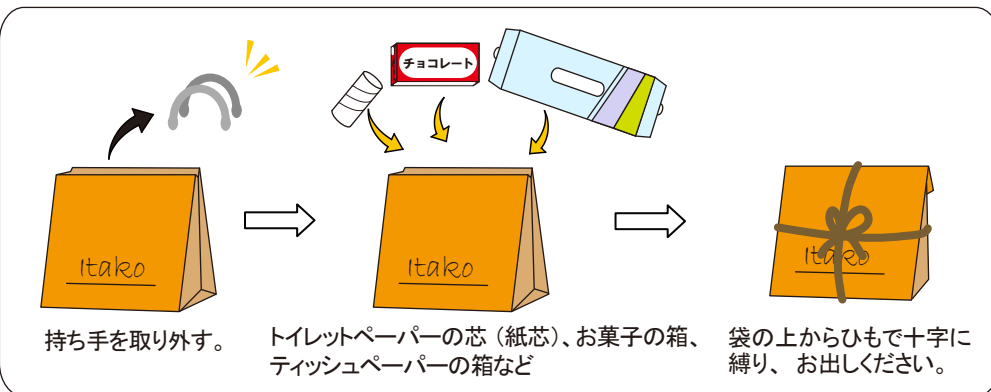
紙類は**十字**に縛ってお出してください。

※2枚でもお願いします。スムーズに回収を行なうためのルールです。



雑紙を紙袋で出す場合

持ち手が紙の場合はそのまま使用できますが、紙以外の場合は取り外してください。紙袋に入れて出すときも、十字に縛ってからお出してください。



**紙** 雑紙とは・・・

包装紙・紙袋・カレンダーの紙・はがき・名刺・ダイレクトメール・たばこの箱・トイレットペーパーの芯・メモ用紙・菓子箱・ティッシュの箱など。

# 家庭ごみ・資源の分け方出し方

How to divide and put out household garbage for collection

## 燃やせるごみ

### Burnable garbage

台所ごみ（生ごみ）・紙くずなど



おむつ 紙くず

生ごみは十分水気を切って出してください。

**生ごみ処理機で生ごみの減量化を!**



生ごみ処理機の購入補助があります。詳しくは環境課までお問合せ下さい。

**使用済みの油**  
(廃食用油)



紙や布に染み込ませるか凝固剤で固めてお出ください。

**革製品・運動靴など**



革製品 (バック・靴)、運動靴、長靴など

**木くず・落ち葉・雑草など**



太さ 3cm 以内で、1束 30cm×30cm×50cm 以内にしてお出し下さい。

乾かして土を落としてからお出ください。

**その他**



ホース等は、50cm 以内に切ってお出ください。

ビデオテープ、CD、ボール、ぬいぐるみなど

## 資源

### Recyclable garbage

# かん・びん

# ペットボトル



### 飲料用のかん・びん・ペットボトル

キャップをはずしてください。



飲料缶 (アルミ缶、スチール缶)

燃やせないごみ (赤いコンテナ)



ビールびん、酒びん、ドリンク剤のびんなど



**PET**

このマークが目印です!



ペットボトルのキャップとラベルは、材質がプラスチックになります。資源物 (黄色の袋) へ出してください。



キャップを取って下さい。ラベルをはがして下さい。水ですすいで下さい。

## プラスチック類

## 布類・紙類



### プラスチック容器・袋・トレーなど




中身を使い切り、汚れを水ですすいでからお出し下さい。

このマークが目印です!

### 布類 (衣類・シーツなど)

☆晴れた日にお出し下さい。



「布類」と書いてお出し下さい。

### 紙類 (新聞紙・雑誌・段ボールなど)

☆晴れた日にお出し下さい。必ずひもで十字に縛ってお出し下さい。




- ごみ・資源物は分別し、決められた集積所へお出してください。
- 1度に出せるごみの量は「3袋(束)」までとします。
- 指定された日の午前6時～午前8時までにお出してください。
- 集積所は利用する皆さんできれいにしましょう。

## 燃やせないごみ Non-burnable garbage

### 有害ごみ Hazardous garbage

#### 燃やせないごみ

##### 金属



##### 食器・調味料のびんなど



##### その他



刃物等は紙などに包んでからお出しください。

#### 有害ごみ

##### 蛍光灯・電池など



## 粗大ごみ Oversized garbage

買い替えの際には、なるべく販売店に引き取ってもらいましょう。



☆直接クリーンセンターへ搬入するか、電話予約による戸別回収となります。(共に有料です。)

#### 戸別回収のお申込み




- 【受付】毎週月曜日 午前9時～午後3時  
※月曜が祝日の場合は翌日
- 【回収】水曜日と土曜日の週2回
- 【申込先】(社)潮来市シルバー人材センター  
電話 63-1213
- 【料金】大/500円 中/300円 小100円

## 市で収集や処理 できないごみ

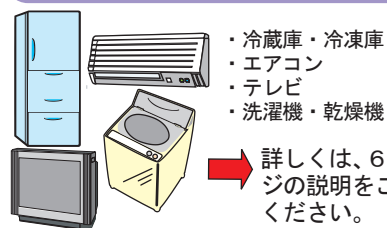
Garbage that cannot be disposed of in the

危険物など、ごみと一緒に燃やすとガスを発生するもの、回収や運搬の際に損傷を与えるものは処理困難物となります。専門業者にご相談いただき処分してください。



ガスボンベ、石油類、劇薬(農薬等)、葉きょう、バッテリー、タイヤ、消火器、コンクリート、石、ブロック、鉄製品(ボイラー等)、塗料、バイク、農器具類、農業用ビニール、農業用ポリエチレン、医療用廃棄物、花火、スプリングソファ、灰、糞、尿、増改築ごみなど

#### 家電リサイクル



- ・冷蔵庫・冷凍庫
- ・エアコン
- ・テレビ
- ・洗濯機・乾燥機

詳しくは、6ページの説明をご覧ください。

#### パソコンリサイクル



詳しくは、7ページの説明をご覧ください。

#### 家庭から出る多量のごみ

集積所は日常の家庭のごみや資源物を置くところです。引っ越しや大掃除などで出る多量のごみは、直接クリーンセンターへ自己搬入するか、許可業者に依頼して処分してください。(共に有料です。)

# ごみを出すときの注意

## 粗大ごみ

集積所に出せない大きなごみで、家具類・家電（※注1）・自転車などです。  
（注1：家電リサイクルの品目やパソコンは除く。）


### 自己搬入する場合

自分でクリーンセンターへ直接搬入してください。  
（家庭ごみ処理料金 10円/kg）  
※クリーンセンターの計量器は5kgごとになります。

### 戸別回収を利用する場合

シルバー人材センターによる戸別回収を申し込んでください。

【受付】毎週月曜日 午前9時～午後3時  
【回収】水曜日と土曜日の週2回  
【申込先】（社）潮来市シルバー人材センター TEL 63-1213  
【料金】大／500円 中／300円 小／100円  
※詳しくは電話予約時にご確認ください。



### リフォーム・解体・改築などで発生したごみについて

畳・ふすま・網戸など、リフォームや解体改築などで発生したごみは引き取りません。自分で修理した際に発生する程度が粗大ごみの対象となりますのでご注意ください。

## 事業系ごみ（商売ごみ）

事業系ごみを家庭ごみの集積所に出すことはできません。  
事業系ごみは排出者の責任で処理することが原則です。

### 事業系ごみとは

- ◎スーパーマーケット、コンビニエンスストア
- ◎病院、診療所（医療廃棄物を除いたもの）
- ◎各種販売店、小売店
- ◎会社等の事務所
- ◎ホテル、旅館、料亭、飲食店
- ◎上記に類する事業所及びその他の事業所から排出される一般廃棄物
- ※産業廃棄物、医療廃棄物を除いたもの

廃棄物の処理及び清掃に関する法律（抜粋）  
（事業者の責務）  
第3条

- 1 事業所はその事業活動に伴って生じた廃棄物を自らの責任において適正に処理しなければならない。
- 3 事業者は、（中略）廃棄物の減量その他その適正な処理の確保等に関し国及び地方公共団体の施策に協力しなければならない。

法の定めにより次のとおり処理をしてください。


- 自分でクリーンセンターに持ち込む（有料：20円/kg）
- 潮来市一般廃棄物処理運搬許可業者に依頼する。（金額等は直接ご相談ください。）

**リサイクル推進のため分別排出のご協力をお願いします。**

## 市では収集や処理しないごみ

家電4品目やパソコン以外にも、下記の品物については、市で収集や処理をしていません。お買い上げになった販売店や専門業者にご相談ください。

ガスボンベ、石油類、劇薬（農薬等）、薬きょう、バッテリー、タイヤ、消火器、コンクリート、石、ブロック、鋳鉄製品（ボイラー等）、塗料、バイク、農器具類、農業用ビニール、農業用ポリエチレン、医療用廃棄物、花火、スプリングソファ、灰、糞、尿、増改築ごみ など



## バイク・スクーターは... 販売店・取扱店へご相談ください

二輪車リサイクルシステム

お問合せは 二輪車リサイクルコールセンター TEL 050-3000-0727

詳しくは 公益財団法人自動車リサイクル促進センター <http://www.jarc.or.jp/motorcycle/>





# ごみを出すときの注意


## 家電4品目

### 家電リサイクル法とは？

一般家庭から排出された家電製品（エアコン、テレビ、冷蔵庫・冷凍庫、洗濯機・衣類乾燥機）から、有用な部分や材料をリサイクルし、廃棄物を減量するとともに、資源の有効利用を推進するための法律です。

不用となった家電製品（4品目）は、販売店または指定取引場所へ資源として引き取ってもらうことになります。

リサイクル対象機器



消費者が負担する料金

リサイクル料金 + 収集運搬料金（下記のとおり）

【リサイクル料金】 ※令和4年8月現在のリサイクル料金を参考に記載しています。

品目	リサイクル料金	大きさや重量に関係なく、製造元（メーカー）により、料金は異なります。（消費税込み）
冷蔵庫・冷凍庫	3,740円 ～ 6,149円	
エアコン	990円 ～ 2,000円	
テレビ	1,320円 ～ 3,700円	
洗濯機・衣類乾燥機	2,530円 ～ 3,300円	

### 【収集運搬料金】

各小売店及び廃棄物収集運搬業者が、品目ごとにそれぞれ設定しています。詳しくは小売店におたずね下さい。

### 指定取引場所



全てのリサイクル対象商品は、指定引取場所へ搬入可能です。県内でも指定されている場所がありますので、環境課までお問合せ下さい。

詳しく知りたい場合は・・・



又は、WEBでご確認ください。

### 一般財団法人家電製品協会 家電リサイクル券センター

リサイクルしよう

TEL 0120-319640 FAX 03-3903-7551

受付時間：午前9時～午後5時（日・祝休）関連リンク URL <http://www.rkc.aeha.or.jp/>

## 使用済み小型家電

小型家電回収ボックス  
をご利用ください

携帯電話、デジカメ、ゲーム機、ビデオカメラ、HDD、フラッシュメモリー、テープレコーダー、ICレコーダー、電子辞書、CD・MDプレーヤー、ETCユニット など

※個人情報必ず消去してください

※回収後は返却できません

※電池は取り外して、有害ごみとしてお出してください



### 【小型家電回収BOX設置場所】

市内3ヶ所に設置しています

○潮来市役所

○市立図書館

○市立中央公民館

投入口は30cm×15cmサイズです

その他の家電製品は・・・

法改正等により、新たにリサイクル法が適用される家電も出てくると思われます。今後分別方法に変更が生じるときは、そのつど広報やHP（ホームページ）にて情報を提供させていただきますので、よろしくお願いたします。



# ごみを出すときの注意

パソコン —“捨てる” から “再資源化” へ—

市ではパソコンの収集は行ないません。集積所には出さないでください。



パソコンメーカーが回収・リサイクルします。

## PCリサイクルとは？

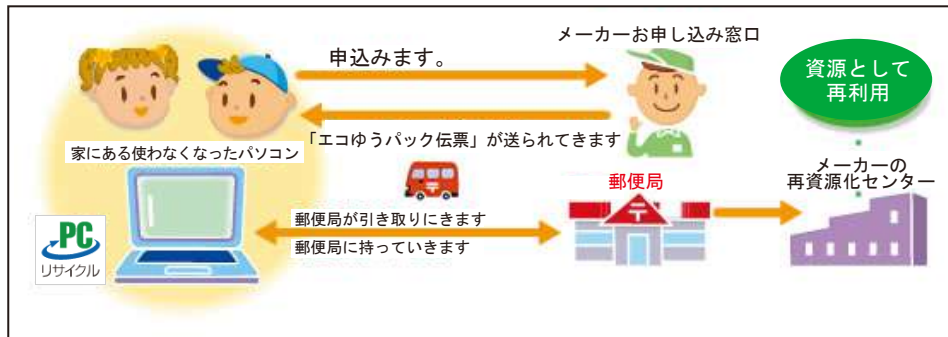
「資源有効利用促進法」にもとづき、家庭から出される使用済みパソコンの回収・リサイクルの協力をお願いします。これは、消費者の皆さまとメーカーが協力しながら、使用済みパソコンを再資源化することにより、廃棄物の削減と資源の有効利用の促進を目指すものです。

パソコンの回収・リサイクルは、次のようになります。

### PCマークのある製品



これがPCマークです。



### PCマークのない製品

※回収・再資源化料金がかかります。

《対象機器》 個人で購入し不用になった →	デスクトップ パソコン本体	ノートブック パソコン	液晶 ディスプレイ	CRT ディスプレイ	液晶ディス プレー体型 パソコン	CRTディス プレー体型 パソコン
再資源化料金	3,000 円	3,000 円	3,000 円	4,000 円	3,000 円	4,000 円

※購入時の標準添付品（マウス、キーボード、スピーカー、ケーブルなど）も一緒に回収します。  
※金額は、税別、1台あたりです。輸送料金（ゆうパック料金）も含まれます。  
※自作のパソコンやメーカーが不明な場合は、パソコン3R推進協会へお問合せください。

一般社団法人パソコン3R推進協会 電話03-5282-7685  
URL <http://www.pc3r.jp/>



**回収対象外**

こちらのような製品はPCリサイクルの回収対象ではありませんのでご注意ください。

プリンター      スキャナ      ワープロ      PDA

サーバ      取扱説明書  
マニュアルなど      CD-ROMなどの  
記録メディア

プリンター、スキャナ、ワープロなど

↓

これは市の「粗大ゴミ」で  
**OK**

家庭系ゴミの分別区分と出し方・ポイント

品 目	分別区分・袋等の色	出し方ポイント
<b>ア</b>		
アイスノン	燃やせるごみ	水色
アイスピック	燃やせないごみ	赤 先のとがっている部分は紙などに包んでください。
アイロン	燃やせないごみ	赤 コードは元から切断し(または外し)、50cm程度に切ってからお出しく下さい。
アイロン台	粗大ごみ	—
空き缶(飲料缶)	資源物(カン)	緑 中をきれいにすすいでください。
空きビン(飲料ビン)	資源物(ビン)	緑 キャップはそれぞれ分別をしてください。
油のビン(食用)	燃やせないごみ	赤 中身を完全に使い切ってください。キャップは分別してください。
油の缶(食用)	燃やせないごみ	赤 中身を完全に使い切ってください。
油のペットボトル(食用)	資源物(ペットボトル)	緑 中をきれいにすすいでください。キャップは分別をしてください。  マークのあるものになります。
油紙	燃やせるごみ	水色
雨具(カッパ)	燃やせるごみ	水色
雨どい	粗大ごみ	—
編み機	粗大ごみ	—
網戸	粗大ごみ	— 解体やリフォームなどで発生するものは引取りません。
アルミコーティングの袋	燃やせるごみ	水色
アルバム	燃やせるごみ	水色 金属部分については「燃やせないごみ(赤いコンテナ)」へ。 ※外せる場合のみ
アルミホイル	燃やせないごみ	赤
安全ピン	燃やせないごみ	赤
アンテナ(テレビ用)	粗大ごみ	—
アンプ(音楽用)	粗大ごみ	—
アルミシート(断熱用)	燃やせるごみ	水色 50cm角に切ってください。丸めて出さないでください。 ※こたつ敷きふとん等の下に敷く、断熱効果のあるアルミシート
<b>イ</b>		
石(漬物石やブロックなど)	収集しません	— 市では処分できません。※砥石、漬物石も同様です。
衣装ケース(プラスチック製)	粗大ごみ	—
椅子(木製・金属製)	粗大ごみ	—
板ガラス	燃やせないごみ	赤 割れたものは紙などに包んで中身が分かるように表示をしてください。 赤いコンテナに入らない物は、「粗大ごみ」となります。
板きれ	燃やせるごみ	水色 細かい時は「燃やせるごみ」へ、大きい・長いときは50cm×15cm×1cm以内に短く切ってください。1度に出せるのは、3束までです。
一輪車	粗大ごみ	—
一斗缶	粗大ごみ	— 油など中身の入っているものは引き取れません。
鋳物鍋	燃やせないごみ	赤
位牌	燃やせるごみ	水色 家庭から排出されるものに限ります。
医療系廃棄物	収集しません	— 医療機関にご相談ください。
衣類(古着)	資源物(布)	黄 指定袋(黄色)に入れ「布類」と書いてください。ダウンやキルティング加工などの綿製品は「燃やせるごみ」へ。
衣類乾燥機	収集しません	— 家電リサイクル法により、市では回収できません。→P6参照
入れ歯	燃やせないごみ	赤
色鉛筆	燃やせるごみ	水色
印鑑(木製)	燃やせるごみ	水色
印鑑(練り物、金属)	燃やせないごみ	赤
インクリボン(ワープロ用)	燃やせるごみ	水色
インク(インクジェット用)	燃やせるごみ	水色 リサイクルボックスを設置している家電店等もありますのでご利用ください。
インクジェットプリンター	粗大ごみ	—
インスタントラーメンのカップ(プラスチック製)	資源物(プラスチック)	黄 紙材質は「燃やせるごみ」へ。
インターホン	燃やせないごみ	赤 電池は外して「有害ごみ」と書いた袋に入れて下さい。
飲料用缶、ビン	資源物(カン・ビン)	緑 中をきれいにすすいでから出して下さい。キャップは分別をしてください。

ア  
イ

家庭系ゴミの分別区分と出し方・ポイント

品目	分別区分・袋等の色	出し方ポイント
<b>ウ</b>		
ウェットティッシュ	燃やせるごみ	水色 容器(ケース)で  プラマーク表示のあるものは「資源物(プラスチック)」
植木の枝葉・花・落ち葉	燃やせるごみ	水色 (→P3参照)長さ2m未満で太さ15cm未満は、直接クリーンセンターへお持ち込みください。
植木鉢(陶磁器)	燃やせないごみ	赤 コンテナに入らない、はみ出る大きさのものは粗大ごみになります。
植木鉢(硬質プラスチック)	燃やせないごみ	赤 コンテナに入らない、はみ出る大きさのものは粗大ごみになります。
植木用の支柱 (プラスチック製、金属製)	燃やせないごみ	赤 50cm以内のもの、または50cm以内にすることができるものは、「燃やせないごみ(赤いコンテナ)」 ※それ以外の大きな物は粗大ごみとなります。
ウエットスーツ	燃やせるごみ	水色
ウォーターサーバー	収集しません	— 販売店・専門業者へご相談ください。
浮き輪	燃やせるごみ	水色
ウクレレ	燃やせないごみ	赤
臼(うす)	収集しません	— 販売店・専門業者へご相談ください。
うちわ	燃やせるごみ	水色
腕時計	燃やせないごみ	赤
乳母車(ベビーカー)	粗大ごみ	—
羽毛布団	粗大ごみ	— 50cm角程度に切ることが可能であれば、「燃やせるごみ」としても出せます。
運動靴	燃やせるごみ	水色 靴類(革靴、長靴、ビーチサンダルなど)も同じです。
<b>エ</b>		
エアコン(本体・家庭用)	収集しません	— 家電リサイクル法により、市では回収できません。(→P6参照)
エアコン(室外機)	収集しません	— 家電リサイクル法により、市では回収できません。(→P6参照)
エアロバイク	収集しません	— 販売店・専門業者へご相談ください。 モーター付き、オイル入りでなければ、粗大ごみとなります。
液晶テレビ	収集しません	— 家電リサイクル法により、市では回収できません。(→P6参照)
枝切りバサミ	燃やせないごみ	赤 赤いコンテナに入らない物、はみでる物は、「粗大ごみ」となります。
枝類	燃やせるごみ	水色 細かいものは「燃やせるごみ」へ。大きい・長いときは、長さ50cm太さ3cm以内にして、両端を束ねてください。 ※よく乾燥させてください。
絵の具のチューブ(金属)	燃やせないごみ	赤
絵の具のチューブ (プラスチック)	資源物(プラスチック)	黄 水ですすいで、汚れの落ちないものは「燃やせるごみ」へ。
絵本	資源物(紙)	— 雑誌類として、十字に縛り晴れた日に出してください。(高さは30cm以内) 「雨が降っている・降りそうな天気」の場合はお控えください。
MO(本体)	燃やせないごみ	赤 コードは元から切断し(または外し)、50cm程度に切ってください。
MO(ディスク)	燃やせるごみ	水色 ケースは「燃やせないごみ(赤いコンテナ)」へ。
MD(ミニディスク)	燃やせるごみ	水色 ケースは「燃やせないごみ(赤いコンテナ)」へ。
MDコンポ	粗大ごみ	— コードについては元から切断し(または外し)、50cm程度に切ってから「燃やせないごみ(赤いコンテナ)」へ出す事もできます。
延長コード(室内用)	燃やせないごみ	赤 50cm程度に切ってください。長いまま出されますと、回収や処理の際に車両や機械にからまり故障の原因となってしまいます。
煙突(ボイラー用)	粗大ごみ	—
鉛筆	燃やせるごみ	水色
鉛筆削り器	燃やせないごみ	赤 コードは元から切断し(または外し)、50cm程度に切ってください。 長いまま出されますと、回収や処理の際に車両や機械にからまり故障の原因となってしまいます。
エレクトーン	粗大ごみ	—
<b>オ</b>		
オイル缶	燃やせないごみ	赤 4リットルまでの缶であれば、中身がない状態でお出しください。(ふたを取って穴をあけてください。)
オイルヒーター	収集しません	— 販売店・専門業者へご相談ください。

家庭系ゴミの分別区分と出し方・ポイント

品目	分別区分・袋等の色	出し方ポイント
<b>オ</b>		
オーディオ機器	粗大ごみ	— 小型、携帯型の場合は「燃やせないごみ(赤いコンテナ)」へ。
オアシス(生花用給水ホーン)	燃やせるごみ	水色 乾燥した状態にしてください。
オートバイ	収集しません	— 販売店・専門業者へご相談ください。
オープン	粗大ごみ	— コードについては元から切断し(または外し)、50cm程度に切ってから「燃や
オープンレンジ	粗大ごみ	— せないごみ(赤いコンテナ)」へ出す事もできます。
お菓子の箱(包装紙)	資源物(紙)	— 雑紙類として紙袋に入れ、十字に縛り、晴れた日に出してください。 「雨が降っている・降りそうな天気」の場合はお控えください。(P3~4参照)
桶(木製)	燃やせるごみ	水色
桶(硬質プラスチック、金属)	燃やせないごみ	赤
お座敷ワゴン	粗大ごみ	— 木製、金属製、硬質プラスチック製など
おしゃぶり(赤ちゃん用)	燃やせるごみ	水色
お玉	燃やせないごみ	赤 木製のものは「燃やせるごみ」へ。
落ち葉	燃やせるごみ	水色 乾燥させてください。集積所に出せるのは1度に3袋までです。
お風呂マット	粗大ごみ	— 50cm角程度に切ることが可能であれば、「燃やせるごみ」としても出せます。
お風呂(浴槽)	収集しません	— 販売店・専門業者へご相談ください。
おまる(硬質プラスチック製)	粗大ごみ	—
おむつ・おむつカバー	燃やせるごみ	水色 汚物は取り除いてください。(出来る限り汚物はトイレにお流してください。)
おもちゃ(木製)	燃やせるごみ	水色
おもちゃ(木製以外)	燃やせないごみ	赤 プラスチック製や金属製
お弁当のピック	燃やせるごみ	水色
折りたたみ傘	燃やせないごみ	赤
折りたたみ机・椅子	粗大ごみ	—
おろしがね	燃やせないごみ	赤
お盆(木製・金属)	燃やせないごみ	赤
オルガン	粗大ごみ	—
温度計(水銀使用)	有害ごみ	赤 「有害ごみ」と書いた袋に入れてください。
温度計(デジタル式等)	燃やせないごみ	赤 電池は外して「有害ごみ」と書いた袋に入れてください。
<b>カ</b>		
カーテン(綿以外)	燃やせるごみ	水色 50cm角程度に切ってください。
カーテン(綿)	資源物(布)	黄 指定袋(黄色)に入れ「布類」と書いてください。
カーナビ	粗大ごみ	—
カーステレオ	粗大ごみ	—
カーペット	粗大ごみ	— 50cm角程度に切ることが可能であれば、「燃やせるごみ」としても出せます。
カーボン紙	燃やせるごみ	水色
カーテンレール	粗大ごみ	— クリーンセンターで引き取れるものは、長さが2m以内の物です。
懐中電灯	燃やせないごみ	赤 電池は外して「有害ごみ」と書いた袋に入れてください。
買い物袋(レジ袋)	資源物(プラスチック)	黄
カイロ(金属製)	燃やせないごみ	赤 使い捨てカイロは「燃やせるごみ」へ。
貝殻(あさり、しじみ等)	燃やせるごみ	水色
鏡	有害ごみ	赤 「有害ごみ」と書いた袋に入れてください。
鍵	燃やせないごみ	赤
学習机(金属・木製)	粗大ごみ	—
額縁(木製)	燃やせるごみ	水色 指定袋に入らない物は、粗大ごみとなります。
額縁(金属製、プラスチック製)	燃やせないごみ	赤 赤いコンテナに入らない物は、粗大ごみとなります。
傘	燃やせないごみ	赤 閉じた状態でお出しください。
菓子缶	燃やせないごみ	赤
菓子箱(包装紙)	資源物(紙)	— 高さは30cm以内にし、十字に縛り、晴れた日にお出しください。
加湿器	粗大ごみ	— 卓上用などの小型の物は「燃やせないごみ(赤いコンテナ)」へ。
菓子袋(プラスチック)	資源物(プラスチック)	黄

オ  
カ

家庭系ゴミの分別区分と出し方・ポイント

【カ】

品目	分別区分・袋等の色	出し方ポイント
ガスコンロ	粗大ごみ	－
ガスボンベ (LPガスボンベなど)	収集しません	－
ガスボンベ (カセットボンベ)		赤 中身を使い切り(出し切り)、穴を空けてください。 ※ガスが残っている場合、処理等の際に引火し爆発するおそれがあるため、ご協力をお願いします。
ガスマット	燃やせないごみ	赤
ガス湯沸かし器	粗大ごみ	－
ガスレンジ	粗大ごみ	－
カセットテープ	燃やせるごみ	水色
カセットデッキ	粗大ごみ	－
固めた食用油	燃やせるごみ	水色
カタログ	資源物(紙)	－
かつら	燃やせるごみ	水色
カップラーメン容器 (プラスチック)	資源物(プラスチック)	黄
かなづち(トンカチ)	燃やせないごみ	赤
加熱式たばこ機器	有害ごみ	赤
靴(かばん)	燃やせるごみ	水色
画びょう	燃やせないごみ	赤
花瓶	燃やせないごみ	赤
カプセル(おもちゃ)	資源物(プラスチック)	黄
カミソリ	燃やせないごみ	赤
紙おむつ	燃やせるごみ	水色
紙くず	燃やせるごみ	水色
紙コップ	燃やせるごみ	水色
紙パック	資源ごみ(紙)	－
紙パック (中が銀色のもの)	燃やせるごみ	水色
髪の毛	燃やせるごみ	水色
カメラ	燃やせないごみ	赤
蚊帳(かや)	粗大ごみ	－
カラーボックス	粗大ごみ	－
ガラスくず(破片)	燃やせないごみ	赤
ガラスコップ	燃やせないごみ	赤
ガラス食器類	燃やせないごみ	赤
ガラス戸	粗大ごみ	－
軽石	収集しません	－
カレンダー	資源ごみ(紙)	－
革靴	燃やせるごみ	水色
皮ジャンパー	燃やせるごみ	水色
換気扇(家庭用)	粗大ごみ	－
缶切り、缶切り器	燃やせないごみ	赤
乾燥剤	燃やせるごみ	水色
乾電池	有害ごみ	赤
缶詰の缶	燃やせないごみ	赤
感熱紙	燃やせるごみ	水色
玩具(木製)	燃やせるごみ	水色
玩具(プラスチック・金属製)	燃やせないごみ	赤

家庭系ゴミの分別区分と出し方・ポイント

品目	分別区分・袋等の色	出し方ポイント
<b>カ</b>		
かわら	収集しません	－ 販売店・専門業者へご相談ください。
皮コート	燃やせるごみ	水色
かん(飲料用)	資源物(かん)	緑 中をきれいにすすいでください。キャップは分別をしてください。
簡易便器(介護用品)	粗大ごみ	－
乾燥機(衣類乾燥機)	収集しません	－ 家電リサイクル法により、市では回収できません。→P6参照
乾燥機(食器乾燥機)	粗大ごみ	－
乾燥機(ふとん乾燥機)	粗大ごみ	－
<b>キ</b>		
キーホルダー	燃やせないごみ	赤
木くず	燃やせるごみ	水色 細かいものは「燃やせるごみ」へ、大きい・長いときは長さ50cm、太さ3cm以内にして両端を束ねてください。
小槌(木製)	燃やせるごみ	水色
脚立	粗大ごみ	－
急須	燃やせないごみ	赤
牛乳パック	資源物(雑紙)	－ 中身を洗い、開いて乾かし、十字に縛って、晴れた日に出してください。
給油ポンプ	燃やせるごみ	水色 電動式は「燃やせないごみ(赤いコンテナ)」へ、電池は「有害ごみ」と書いた袋に入れて赤いコンテナへ。
鏡台(ドレッサー)	粗大ごみ	－
金属のキャップ	燃やせないごみ	赤 アルミ缶のキャップ、ふたなど。
金庫	粗大ごみ	－ 小さい手さげ金庫は、「燃やせないごみ(赤いコンテナ)」としても出せます。材質や大きさによっては受入出来ないこともあります。
ギター	粗大ごみ	－
着物(和服)	燃やせるごみ	水色
キャットフードの缶	燃やせないごみ	赤 中をきれいにすすいでください。 レトルトパック→中身を空にして、すすいでから「資源物(プラスチック)」へ。
キャリアルーフ	粗大ごみ	－
<b>ク</b>		
空気入れ(自転車用)	燃やせないごみ	赤 赤いコンテナからはみ出るものは「粗大ごみ」扱いとなります。
空気入れ(プール、浮き輪用)	燃やせるごみ	水色
空気清浄機	粗大ごみ	－
クーラーボックス	粗大ごみ	－
クーラー(エアコン家庭用)	収集しません	－ 家電リサイクル法により、市では回収できません。→P7参照
クオカード	燃やせるごみ	水色
釘	燃やせないごみ	赤 紙などに包んだり、袋に入れてください。
草刈り鎌	燃やせないごみ	赤 刃の部分を紙などに包んでください。
櫛(木製)	燃やせるごみ	水色 プラスチック製・金属製→「燃やせないごみ(赤いコンテナ)」へ。
串(竹・木製)	燃やせるごみ	水色 金属製→「燃やせないごみ(赤いコンテナ)」へ。
くすりの包装	資源物(プラスチック)	黄  プラマーク表示のあるものになります。
口紅のケース	燃やせないごみ	赤 容器表示をご確認ください。
靴(革靴、運動靴、長靴等)	燃やせるごみ	水色
クッション	燃やせるごみ	水色 可燃(燃やせるごみ)の袋に入らない場合は、粗大ごみになります。 大きなクッションは50cm角に切ってください。
首輪(犬、猫)	燃やせるごみ	水色
クリアホルダー	燃やせるごみ	水色
クリスタルガラス	燃やせないごみ	赤 壊れた物は、紙などに包んだり、袋に入れてください。
クリスマスツリー(木製)	燃やせるごみ	水色 大きな物は「粗大ごみ」扱いとなります。
クリスマスツリー(プラスチック製)	燃やせないごみ	赤 大きな物は「粗大ごみ」扱いとなります。
車椅子	粗大ごみ	－ リース製品の場合はリース先に返却してください。また電動式は処分ができないため、販売店や専門の事業者へ相談してください。
クレヨン	燃やせるごみ	水色

【カク】

家庭系ゴミの分別区分と出し方・ポイント

品目	分別区分・袋等の色	出し方ポイント
<b>ク</b>		
クレーパス	燃やせるごみ	水色
クレンザー(容器)	資源物(プラスチック)	黄
グローランプ	有害ごみ	赤
グローブ	燃やせるごみ	水色
軍手	燃やせるごみ	水色
<b>ケ</b>		
珪藻土マット	収集しません	—
蛍光灯、蛍光管(家庭用)	有害ごみ	赤
毛糸	燃やせるごみ	水色
計量はかり	燃やせないごみ	赤
携帯電話	燃やせないごみ	赤
ゲーム機(家庭用)	燃やせないごみ	赤
ゲームソフト	燃やせないごみ	赤
化粧ビン	燃やせないごみ	赤
下駄箱	粗大ごみ	—
下駄	燃やせるごみ	水色
血圧計(家庭用)	燃やせないごみ	赤
結束バンド(PPバンド)	燃やせるごみ	水色
玄関マット(ラグ、カーペット)	燃やせるごみ	水色
玄関マット(泥落とし用)	粗大ごみ	—
健康器具(大型の物)	収集しません	—
剣山	燃やせないごみ	赤
<b>コ</b>		
工具(家庭用)	燃やせないごみ	赤
広告(チラシ)	資源物(紙類)	—
コート(ナイロン製)	燃やせるごみ	水色
コード	燃やせないごみ	赤
コードリール	燃やせないごみ	赤
ゴーグル	燃やせないごみ	赤
コーヒーのビン(インスタント)	燃やせないごみ	赤
コム(プラスチック製)	燃やせるごみ	水色
小型ラジオ(携帯型)	燃やせないごみ	赤
小型電機製品(バッテリーが取り外せるもの)	燃やせないごみ	赤
小型電機製品(バッテリーが取り外せないもの)	有害ごみ	赤
ござ	燃やせるごみ	水色
こたつ	粗大ごみ	—
こたつ板	粗大ごみ	—
こたつ布団	粗大ごみ	—



家庭系ゴミの分別区分と出し方・ポイント

品 目	分別区分・袋等の色	出し方ポイント
<b>コ</b>		
コップ	燃やせないごみ 赤	金属製、ガラス製、プラスチック製のコップ
粉ミルクの缶	燃やせないごみ 赤	中身は出してください。
ゴムホース	燃やせるごみ 水色	50cm以内に切ってください。
ゴムマット	燃やせるごみ 水色	50cm角以内に切ってください。
ゴム手袋	燃やせるごみ 水色	
米びつ	粗大ごみ -	
ゴルフクラブ、ゴルフバック	粗大ごみ -	
ゴルフボール	燃やせるごみ 水色	
ゴルフマット	燃やせるごみ 水色	50cm以内に切ってください。
コンクリート	収集しません -	コンクリートブロック、モルタルは、販売店・専門業者へご相談ください。
コンパクト	燃やせないごみ 赤	鏡は「有害ごみ」になります。「有害ごみ」と書いた袋に入れてください。
コンパネ(家庭大工など)	粗大ごみ -	
コンタクトレンズ	燃やせるごみ 水色	コンタクトレンズのケース(硬質プラスチック)は「燃やせないごみ(赤いコンテナ)」へ。
<b>サ</b>		
サーフボード	粗大ごみ -	
サイドボード	粗大ごみ -	
財布(さいふ)	燃やせるごみ 水色	
座椅子	粗大ごみ -	
座敷ぼうき	燃やせるごみ 水色	長い物は短く切ってください。
座卓	粗大ごみ -	
サッカーボール	燃やせるごみ 水色	
殺虫剤スプレー缶	燃やせないごみ 赤	使い切った後、穴を空けて、中身が無い状態を出してください。
雑誌、参考書	資源物(紙) -	高さは30cm以内にし、十字に縛り、晴れた日に出してください。
座布団	粗大ごみ -	50cm角程度に切ることが可能であれば、「燃やせるごみ」としても出せます。
皿	燃やせないごみ 赤	割れてしまったものは袋等に入れてください。
ざる(竹製・木製)	燃やせるごみ 水色	金属製やプラスチック製→「燃やせないごみ(赤いコンテナ)」へ。
サングラス	燃やせないごみ 赤	
サンダル	燃やせるごみ 水色	
三輪車	粗大ごみ -	
残飯(生ゴミ)	燃やせるごみ 水色	水気は十分に切ってください。
<b>シ</b>		
シーツ	資源物(布) 黄	指定袋(黄色)に入れ「布類」と書いてください。
シェーバー	有害ごみ 赤	「有害ごみ」と書いた袋に入れてください。
CD(コンパクトディスク)	燃やせるごみ 水色	ディスクに傷を付けて出すことをお勧めします。 ケースは「燃やせないごみ(赤いコンテナ)」へ。
CDラジカセ、CDコンポ	粗大ごみ -	小型や携帯型で赤いコンテナに入る物は、「燃やせないごみ(赤いコンテナ)」としても出せます。
小説(文庫本)	資源物(紙) -	高さは30cm以内にし、十字に縛り、晴れた日に出してください。
辞書、辞典	資源物(紙) -	高さは30cm以内にし、十字に縛り、晴れた日に出してください。 「雨が降っている・降りそうな天気」の場合はお控えください。
室外機(エアコン)	収集しません -	家電リサイクル法により、市では回収できません。(→P6参照)
自転車	粗大ごみ -	
自転車の空気入れ	燃やせないごみ 赤	赤いコンテナからはみ出るものは「粗大ごみ」扱いとなります。
竹刀	粗大ごみ -	50cm以内に切ることができれば、「燃やせるごみ」として出せます。
ジャッキ	粗大ごみ -	
しゃもじ(木製・竹製)	燃やせるごみ 水色	硬質プラスチック製→「燃やせないごみ(赤いコンテナ)」へ。
ジャムのびん	燃やせないごみ 赤	中をきれいにするすいでください。
砂利	収集しません -	土や泥、灰も同じく、市では処分できません。
シャープペンシル	燃やせないごみ 赤	
シャンプーの容器	資源物(プラスチック) 黄	中身は使い切って、すすいでください。
絨毯(じゅうたん)	粗大ごみ -	50cm角程度に切ることが可能であれば、「燃やせるごみ」としても出せます。

家庭系ゴミの分別区分と出し方・ポイント

	品 目	分別区分・袋等の色	出し方ポイント	
シ ス	ジューサーミキサー	粗大ごみ	—	コードについては元から切断し(または外し)、50cm程度に切ってから「燃やせないごみ(赤いコンテナ)」へ出す事もできます。
	ジュースのふた (プラスチック製)	資源物(プラスチック)	黄	金属製→「燃やせないごみ(赤いコンテナ)」へ。
	収納ケース	粗大ごみ	—	
	瞬間湯沸かし器	粗大ごみ	—	電池は「有害ごみ」と書いた袋に入れてください。
	錠剤の入った透明ケース	資源物(プラスチック)	黄	裏がアルミのものも含まれます。
	ジョウロ(プラスチック・金属)	燃やせないごみ	赤	
	消火器	収集しません	—	認定を受けた専門の事業者へ相談してください。
	食用油のペットボトル	資源物(プラスチック)	黄	 (ペット)表示のあるものは、よく洗い「資源物(ペットボトル)」として指定袋(緑色)に出してください。
	除湿器	粗大ごみ	—	コードについては元から切断し(または外し)、50cm程度に切ってから「燃やせないごみ(赤いコンテナ)」へ出す事もできます。
	除湿剤(ゼリー状)	燃やせるごみ	水色	水状の場合は水分を捨て、容器は「資源物(プラスチック)」として指定袋(黄色)へお出しください。
	照明器具	粗大ごみ	—	コードについては元から切断し(または外し)、50cm程度に切ってから「燃やせないごみ(赤いコンテナ)」へ出す事もできます。 卓上用の小型のものは「燃やせないごみ(赤いコンテナ)」へ。この場合もコードは50cm程度にお切りください。蛍光灯は「有害ごみ」へ。
	障子戸	粗大ごみ	—	解体やリフォームなどで発生するものは引取りません。
	浄水器	粗大ごみ	—	コードについては元から切断し(または外し)、50cm程度に切ってから「燃やせないごみ(赤いコンテナ)」へ出す事もできます。
	食器棚	粗大ごみ	—	
	食器乾燥機	粗大ごみ	—	
	食洗機	粗大ごみ	—	
	定規(木製)	燃やせるごみ	水色	金属製・プラスチック製→「燃やせないごみ(赤いコンテナ)」へ。
	新聞紙	資源物(紙)	—	高さは30cm以内にし、十字に縛り、晴れた日に出してください。 「雨が降っている・降りそうな天気」の場合はお控えください。
	下着(パンツなど)	燃やせるごみ	水色	
	シルバーカー(電動式)	収集しません	—	手押し式は、粗大ごみになります。電動式は販売店へご相談ください。
ス	水槽	粗大ごみ	—	30cm以下は「燃やせないごみ(赤いコンテナ)」として出せます。
	水筒(プラスチック製・金属製)	燃やせないごみ	赤	
	炊飯器	粗大ごみ	—	コードについては元から切断し(または外し)、50cm程度に切ってから「燃やせないごみ(赤いコンテナ)」へ出す事もできます。
	姿見(鏡)	粗大ごみ	—	鏡は「有害ごみ」になります。
	スキー(板、ストック、靴)	粗大ごみ	—	
	スキーウェア	燃やせるごみ	水色	
	スキャナ(家庭用)	粗大ごみ	—	業務用は引き取れません。販売店や専門業者へご相談ください。
	スケール	燃やせないごみ	赤	金属製やプラスチック製のもの。
	スコップ	粗大ごみ	—	小型の物で赤いコンテナに入るものは、「燃やせないごみ(赤いコンテナ)」として出せます。
	硯(すずり)	燃やせないごみ	赤	
	すだれ	粗大ごみ	—	
	スタンプ台	燃やせないごみ	赤	
	スチール棚	粗大ごみ	—	
	ズック(靴)	燃やせるごみ	水色	靴類は「燃やせるごみ」にお出しください。
	ステレオ	粗大ごみ	—	
	ステンレスジャー	粗大ごみ	—	
	ステンレスパイプ棚	粗大ごみ	—	

家庭系ゴミの分別区分と出し方・ポイント

品目	分別区分・袋等の色	出し方ポイント
<b>ス</b>		
ストーブ	粗大ごみ	－ 灯油は抜き取り、電池は外して「有害ごみ」と書いた袋に入れ「燃やせないごみ(赤いコンテナ)」へ。 ※オイル式は処分が出来ないため販売店へご相談ください。
ストッキング	燃やせるごみ	水色
ストロー	燃やせるごみ	水色 ポリプロピレン(燃やしても有害ガスが発生する懸念のないプラスチック)素材です。
砂	収集しません	販売店・専門業者へご相談ください。
すのこ	粗大ごみ	－ 解体し、木片と同じように束ねることが可能な場合は、燃やせるごみの日に出すこともできます。
スパイクシューズ	燃やせるごみ	水色
スパナ(工具)	燃やせないごみ	赤
スーパーの袋	資源物(プラスチック)	黄  プラマーク表示のあるもの。
スピーカー	粗大ごみ	－
スプーン	燃やせないごみ	赤 木製は「燃やせるごみ」へ。
スプレー缶	燃やせないごみ	赤 中身を使い切り(出し切り)、穴を空けてください。 ※ガスが残っている場合、処理等の際に引火し爆発する恐れがあるため、ご協力をお願いいたします。
スプリングソファ	収集しません	－ ソファにスプリングが固定されているものは処理困難のため、販売店や専門業者へご相談ください。※スプリングが無いソファは粗大ごみです。
スプリングベット	収集しません	－ 販売店・専門業者へご相談ください。
すべり台(幼児用)	粗大ごみ	－
スポンジ	燃やせるごみ	水色
ズボンプレス	粗大ごみ	－ コードについては元から切断し(または外し)、50cm程度に切ってから「燃やせないごみ(赤いコンテナ)」へ出す事もできます。
スリッパ	燃やせるごみ	水色
<b>セ</b>		
生理用品	燃やせるごみ	水色
清涼飲料水(カン、ビン)	資源物(カン、ビン)	緑 中をきれいにすすいで出す。キャップはそれぞれ分別をしてください。
セーター	燃やせるごみ	水色
石油ストーブ	粗大ごみ	－ 灯油は抜き取り、電池は外して「有害ごみ」と書いた袋に入れ「燃やせないごみ(赤いコンテナ)」へ。 コードについては元から切断し(または外し)、50cm程度に切ってから「燃やせないごみ(赤いコンテナ)」へ出す事もできます。
石油ポンプ(灯油用)	燃やせるごみ	水色 電動式は「燃やせないごみ(赤いコンテナ)」へ、電池は「有害ごみ」と書いた袋に入れ「燃やせないごみ(赤いコンテナ)」へ。
石膏ボード	収集しません	－ 販売店・専門業者へご相談ください。
石けん	燃やせるごみ	水色
瀬戸物	燃やせないごみ	赤 壊れた物は、紙などに包んだり袋に入れてください。
セメント	収集しません	－ 販売店・専門業者へご相談ください。
セロテープ	燃やせるごみ	水色
扇風機	粗大ごみ	－ コードは元から切断し(または外し)、50cm程度に切って「燃やせないごみ(赤いコンテナ)」へ出すこともできます。
栓抜き	燃やせないごみ	赤
洗剤容器(プラスチック製)	資源物(プラスチック)	黄 中をきれいにすすいでください。
洗濯機	収集しません	－ 家電リサイクル法により、市では回収できません。→P6参照
洗濯バサミ	燃やせないごみ	赤
洗面器	燃やせないごみ	赤 プラスチック製や、金属製のもの。
<b>ソ</b>		
ソースの容器	資源物(プラスチック)	黄 中をきれいにすすいでください。 ※汚れの取れないものは、「燃やせるごみ」へ。
草履	燃やせるごみ	水色
雑巾	燃やせるごみ	水色

ス  
ソ

家庭系ゴミの分別区分と出し方・ポイント

	品目	分別区分・袋等の色	出し方ポイント	
ソ フ ツ	掃除機	粗大ゴミ	—	
	ソファ(スプリングなし)	粗大ゴミ	— スプリングがある場合は、販売店・専門業者へご相談ください。	
	外付けハード・CD-R等 (パソコン周辺機器)	燃やせないゴミ	赤 コードは元から切断し(または外し)、50cm程度に切ってお出してください。	
タ	タイル	収集しません	— 販売店・専門業者へご相談ください。	
	タイヤ	収集しません	— ガソリンスタンドまたは取扱店へご相談ください。	
	タイヤカバー	粗大ゴミ	—	
	タイヤチェーン	粗大ゴミ	— 樹脂製も粗大ゴミになります。	
	タイヤホイール	収集しません	— ガソリンスタンドまたは取扱店へご相談ください。	
	体温計(水銀使用)	有害ゴミ	赤 「有害ゴミ」と書いた袋に入れてください。	
	体温計(デジタル式等)	燃やせないゴミ	赤 電池は外して「有害ゴミ」へ出してください。	
	体重計(家庭用)	燃やせないゴミ	赤 電池は外して「有害ゴミ」へ出してください。	
	タオル	資源物(布)	黄 指定袋(黄色)に入れ「布類」と書いてください。	
	タオルケット	資源物(布)	黄 指定袋(黄色)に入れ「布類」と書いてください。	
	卓上コンロ	燃やせないゴミ	赤 カセットボンベは中身を使い切り(出し切り)、穴を空けてから「燃やせないゴミ(赤いコンテナ)」へ。	
	竹	燃やせるゴミ	—	
	畳	粗大ゴミ	— 解体やリフォームなどで発生するものは引取りません。	
	タッパー	燃やせるゴミ	水色 硬質プラスチック製は「燃やせないゴミ(赤いコンテナ)」へ。	
	脱臭剤	燃やせるゴミ	水色	
	樽	粗大ゴミ	—	
	たわし	燃やせるゴミ	水色 金属製→「燃やせないゴミ(赤いコンテナ)」へ。	
	タンク(ポリタンクやガソリンの携行缶)	粗大ゴミ	— 灯油やガソリンなど中身が入っている場合は引き取りません。粗大ゴミへ出す場合は、必ず中を空にしてください。	
	タンス	粗大ゴミ	—	
	単行本	資源物(紙)	— 高さは30cm以内にし、十字に縛り、晴れた日に出してください。「雨が降っている・降りそうな天気」の場合はお控えください。	
	段ボール	資源物(紙)	— 高さは30cm以内、幅1m以内にし、十字に縛り、晴れた日に出してください。「雨が降っている・降りそうな天気」の場合はお控えください。	
	ダンベル(鉄アレイ)	粗大ゴミ	— 自己搬入のみになります。	
	チ	チャイルドシート	粗大ゴミ	—
		茶器、茶碗	燃やせないゴミ	赤
注射器(インシュリン等)		収集しません	— 医療機関にお問い合わせください。	
注射針		収集しません	— 医療機関にお問い合わせください。	
調味料の容器(カン、ビン)		燃やせないゴミ	赤 中身が無い状態で出してください。 プラスチック製→「資源物(黄袋)」へ。 ※しょうゆ・みりん・酒類のペットボトルは「資源物(緑袋)」へ。	
チラシ(折り込みやDM等)		資源物(紙)	— 新聞と一緒に高さは30cm以内にし、十字に縛り晴れた日に出してください。「雨が降っている・降りそうな天気」の場合はお控えください。	
ツ	使い捨てカイロ	燃やせるゴミ	水色	
	使い捨てライター	燃やせないゴミ	赤 使い切ってから出してください。	
	机	粗大ゴミ	—	
	つぼ	燃やせないゴミ	赤 割れた物は、紙などに包んだり、袋に入れてください。	
	積み木(木製)	燃やせるゴミ	水色 硬いプラスチック製→「燃やせないゴミ(赤いコンテナ)」へ。	
	爪切り	燃やせないゴミ	赤	
	釣り糸	燃やせるゴミ	水色 50cm以内に切ってください。	
	釣り竿、釣り網	燃やせるゴミ	水色 長いものは、50cm以内に切ってください。	
	釣りリール、釣り針	燃やせないゴミ	赤 針は紙などに包んで「針」と書いてください。	

家庭系ゴミの分別区分と出し方・ポイント

品 目	分別区分・袋等の色	出し方ポイント	
<b>テ</b>			
ティッシュペーパー	燃やせるごみ	水色	
テーブル	粗大ごみ	－	
テーブルクロス(ビニール)	燃やせるごみ	水色	50cm角以内に切ってください。
鉄アレイ(ダンベル)	粗大ごみ	－	自己搬入のみになります。
デジタルカメラ	燃やせないごみ	赤	電池、バッテリーは「有害ごみ」になります。
DVD	燃やせるごみ	水色	ケースは「燃やせないごみ(赤いコンテナ)」へ。
デスクマット	燃やせるごみ	水色	50cm角以内に切ってください。
テニスラケット	粗大ごみ	－	
テニスボール	燃やせるごみ	水色	
手袋	燃やせるごみ	水色	軍手、ゴム手袋、防寒用手袋など
テレビ	収集しません	－	家電リサイクル法により、市では回収できません。(→P6参照)
テレビ台	粗大ごみ	－	
テレフォンカード	燃やせるごみ	水色	
テント(家庭用)	粗大ごみ	－	
天体望遠鏡	粗大ごみ	－	
天眼鏡(虫めがね)	燃やせないごみ	赤	
電気あんか	粗大ごみ	－	コードについては元から切断し(または外し)、50cm程度に切ってから「燃や
電気カーペット	粗大ごみ	－	せないごみ(赤いコンテナ)」へ出す事もできます。
電気シェーバー	有害ごみ	赤	「有害ごみ」と書いた袋に入れてください。
電気スタンド	粗大ごみ	－	蛍光灯は「有害ごみ」と書いて赤いコンテナへ。
電気ストーブ	粗大ごみ	－	電池は外して「有害ごみ」と書いた袋に入れてください。
電気毛布	粗大ごみ	－	コードについては元から切断し(または外し)、50cm程度に切ってから「燃や
電子レンジ	粗大ごみ	－	せないごみ(赤いコンテナ)」へ出す事もできます。
電子たばこ	有害ごみ	赤	「有害ごみ」と書いた袋に入れてください。
電話機	燃やせないごみ	赤	コードは元から切断し(または外し)、50cm程度に切ってください。 FAX機能付きは、粗大ごみです。
電球	有害ごみ	赤	「有害ごみ」と書いた袋に入れてください。
電気コード	燃やせないごみ	赤	50cm程度に切ってお出してください。
電卓(計算機)	燃やせないごみ	赤	電池は外して「有害ごみ」と書いた袋に入れてください。
電気ポット	粗大ごみ	－	コードについては元から切断し(または外し)、50cm程度に切ってから「燃や
電動アシスト付自転車	収集しません	－	販売店・専門業者へご相談ください。
電動キックボード	粗大ごみ	－	バッテリーは外して「有害ごみ」と書いた袋に入れてください。
電動歯ブラシ	燃やせないごみ	赤	電池は外して「有害ごみ」と書いた袋に入れてください。
電動車椅子	収集しません	－	販売店・専門業者へご相談ください。
電動式麻雀卓	収集しません	－	販売店・専門業者へご相談ください。
<b>ト</b>			
ドアノブ	燃やせないごみ	赤	
トイレ便座	粗大ごみ	－	※便器(陶器部分)は販売店・専門業者へご相談ください。
砥石	収集しません	－	販売店・専門業者へご相談ください。
陶磁器類	燃やせないごみ	赤	
トースター	粗大ごみ	－	コードについては元から切断し(または外し)、50cm程度に切ってから「燃や
時計	燃やせないごみ	赤	電池は外して「有害ごみ」と書いた袋に入れてください。
トタン	粗大ごみ	－	解体やリフォームなどで発生するものは引取りません。
戸棚	粗大ごみ	－	
ドックフードの缶	燃やせないごみ	赤	中をきれいにすすいでください。 レトルトパック→中身を空にして、すすいでから「資源物(プラスチック)」へ。
土鍋	燃やせないごみ	赤	
ドライバー(工具)	燃やせないごみ	赤	
ドライヤー	燃やせないごみ	赤	コードは元から切断し(または外し)、50cm程度に切ってください。
ドリンク(缶・ビン)	資源物(カン、ビン)	緑	中をきれいにすすいで出す。キャップはそれぞれ分別をしてください。

【テ  
スト】

家庭系ゴミの分別区分と出し方・ポイント

	品 目	分別区分・袋等の色	出し方ポイント
ト	ドレッサー	粗大ごみ	—
	ドレッシング(ビン)	燃やせないごみ	赤 プラスチック製→「資源物(プラスチック)」へ。
	トレー(プラスチック製)	燃やせないごみ	赤 木製(袋に入る大きさ)→「燃やせるごみ」へ。 それ以外は「燃やせないごみ(赤いコンテナ)」へ。
	トレーニング機器(モーター付)	収集しません	— 販売店・専門業者へご相談ください。
	トレーニングマシン	粗大ごみ	—
	トレイ (発泡スチロール・プラスチック製)	資源物(プラスチック)	黄 スーパー等で肉や刺身などをのせている容器。 ♻️ プラマーク表示のあるもの。
	とんかち	燃やせないごみ	赤
	ナ	ナイフ	燃やせないごみ
苗木用のポット (軟プラスチック製)		燃やせるごみ	水色 土などは取り除いてください ♻️ プラマーク表示のあるものは資源物(プラスチック)へ。
長靴		燃やせるごみ	水色
長座布団		燃やせるごみ	水色 長いもの、大きい物は50cm角に切ってください。
納豆の容器 (発砲スチロール)		資源物(プラスチック)	黄 中身を出し、よく洗ってください。 ※紙容器の場合は、「燃やせるごみ」へ。
生ゴミ		燃やせるごみ	水色 水気を十分に切ってください。市ではごみ減量化のため、生ごみ処理機等の購入補助も行っております。詳しくはお問合せください。
鍋(金属、陶器)		燃やせないごみ	赤
ニ		荷造りひも	燃やせるごみ
	ヌ	ぬいぐるみ	燃やせるごみ
縫い針		燃やせないごみ	赤 紙などに包んで「針」と書いてください。
布くず		燃やせるごみ	水色
ネ	ねじ	燃やせないごみ	赤
	ネット (くだもの・野菜等の包装)	資源物(プラスチック)	黄
	寝袋(アウトドア用など)	燃やせるごみ	水色
	粘土・紙粘土	燃やせるごみ	水色
	燃料缶	燃やせないごみ	赤 4リットルまでの缶で、中身がない状態でお出しください。(ふたを取って穴をあけてください。)
ノ	海苔の容器(缶・ビン)	燃やせないごみ	赤 プラスチック製→「資源物(プラスチック)」へ。 中身が無い状態でお出しください。
	のこぎり	燃やせないごみ	赤 刃は紙などを巻いてください。
	農業用機械類	収集しません	—
	農業用ビニール	収集しません	—
	農業用肥料袋	収集しません	—
	農薬類	収集しません	—
農薬容器	燃やせるごみ	水色 ♻️ プラマーク表示がある場合は、「資源物(プラスチック)」へ。 お出しする際は、水ですすぎ中身がない状態でお出しください。	
ハ	灰	収集しません	— 専門業者へご相談ください。焼却灰、燃えガラ、残渣など。
	バイク	収集しません	— 販売店・専門業者へご相談ください。
	パイプ椅子	粗大ごみ	—
	パイプベット	粗大ごみ	—
	はかり	燃やせないごみ	赤 台所で使用する小型のスケール(計量はかり)など
	バケツ	燃やせないごみ	赤 プラスチック製や金属製のもの
	はさみ	燃やせないごみ	赤
	灰皿	燃やせないごみ	赤
	箸(はし)	燃やせるごみ	水色

家庭系ゴミの分別区分と出し方・ポイント

品目	分別区分・袋等の色	出し方ポイント
<b>ハ</b>		
箸(はし)	燃やせるごみ	水色
パソコン	収集しません	—  PCリサイクル法により、市では回収できません。(→P7参照)
パソコン周辺機器(家庭用)		
・外付けドライブ等	燃やせないごみ	赤 外付けCD-R、外付けDVD、外付けハードディスクなど。 コードは元から切断し(または外し)、50cm程度に切ってください。
・プリンター、スキャナ	粗大ごみ	— コードについては元から切断し(または外し)、50cm程度に切ってから「燃やせないごみ(赤いコンテナ)」へ出す事もできます。
・HUB(ハブ)	燃やせないごみ	赤 コードは元から切断し(または外し)、50cm程度に切ってください。
・コード類	燃やせないごみ	赤 コードは元から切断し(または外し)、50cm程度に切ってください。
・メモリ各種(記憶媒体)	燃やせないごみ	赤 USBやSDカードなど ※情報は消去願います。
・リーダライタ	燃やせないごみ	赤 コードは元から切断し(または外し)、50cm程度に切ってください。
バット(野球)	粗大ごみ	—
発泡スチロール	資源物(プラスチック)	黄 粒状(ビーズ状)の発泡スチロールは「燃やせるごみ」へ。
歯ブラシ	燃やせるごみ	水色
歯磨き粉(チューブ)	資源物(プラスチック)	黄 アルミチューブ→「燃やせないごみ(赤いコンテナ)」へ。
刃物	燃やせないごみ	赤 刃の部分は紙などで包んでください。
針	燃やせないごみ	赤 紙などに包んで「針」と書いてください。
針金	燃やせないごみ	赤
ハンガー	燃やせないごみ	赤
はんこ(印鑑・木製)	燃やせるごみ	水色 練りもの、石、象牙→「燃やせないごみ(赤いコンテナ)」へ。
ハンマー	燃やせないごみ	赤
バンド(ベルト)	燃やせるごみ	水色 バックルは外して「燃やせないごみ(赤いコンテナ)」へ。
花火(未使用)	収集しません	— 火薬が入っている為、焼却炉の中で爆発する危険性があります。
花火(使用済み)	燃やせるごみ	水色 水に一晩つけてからお出してください。
パンツ(下着)	燃やせるごみ	水色
パンペーカー(家庭用)	粗大ごみ	— コードについては元から切断し(または外し)、50cm程度に切ってから「燃やせないごみ(赤いコンテナ)」へ出す事もできます。
<b>ヒ</b>		
ピアノ	収集しません	— 販売店・専門業者等へご相談ください。
ビー玉	燃やせないごみ	赤
ビーチパラソル	粗大ごみ	—
ビーチボール	燃やせるごみ	水色
ひげそり	燃やせないごみ	赤 刃の部分は紙などで包んでください。
ビデオカメラ	粗大ごみ	— バッテリーは「有害ごみ」と書いた袋に入れ「燃やせないごみ(赤いコンテナ)」へ。
ビデオテープ	燃やせるごみ	水色 ケースは「燃やせないごみ(赤いコンテナ)」へ。
ビデオデッキ	粗大ごみ	— コードについては元から切断し(または外し)、50cm程度に切ってから「燃やせないごみ(赤いコンテナ)」へ出す事もできます。
ビニールカップ	燃やせるごみ	水色
ビニールサンダル	燃やせるごみ	水色
ビニールシート	燃やせるごみ	水色 50cm角以内に切ってください。(農業用ビニールは収集しません。)
ビニールバック	燃やせるごみ	水色
ビニールひも(梱包用)	燃やせるごみ	水色
ビニールホース	燃やせるごみ	水色 50cm程度に切ってください。
肥料袋(家庭菜園用)	燃やせるごみ	水色  プラマーク表示がある場合は、「資源物(プラスチック)」へ。 農業で使用しているものは収集しません。販売店・専門業者等へご相談ください。
びん類(飲料用)	資源物(カン、ビン)	緑
びん類(飲料用以外)	燃やせないごみ	赤 インスタントコーヒーびん、ジャムのびん、香辛料のびんなど
びんのふた(金属製)	燃やせないごみ	赤  プラマーク表示がある場合は、「資源物(プラスチック)」へ。

【パソコン】

家庭系ゴミの分別区分と出し方・ポイント

	品 目	分別区分・袋等の色	出し方ポイント	
フ	ファックス	粗大ごみ	—	
	ファンヒーター	粗大ごみ	— 石油は使い切り(または抜いて)、電池は「有害ごみ」へ。コードについては元から切断し(または外し)、50cm程度に切ってから「燃やせないごみ(赤いコンテナ)」へ出す事もできます。	
	ファンシーケース	粗大ごみ	—	
	ファンデーション(ケース)	燃やせないごみ	赤	
	フィルム(ネガ)	燃やせるごみ	水色	
	風鈴	燃やせないごみ	赤	
	プール(子供の水遊び用)	燃やせるごみ	水色	燃やせるごみに入りきらないものは、粗大ごみです。
	フォーク	燃やせないごみ	赤	木製は「燃やせるごみ」へ。
	ふすま	粗大ごみ	—	家庭で修理をした1~2枚程度となります。解体やリフォームなどで発生したものは引取りません。販売店・専門業者へご相談ください。
	ふた(ブラマーク表示有り)	資源物(プラスチック)	黄	金属製→「燃やせないごみ(赤いコンテナ)」へ。
	筆	燃やせるごみ	水色	
	仏壇	粗大ごみ	—	
	ふとん	粗大ごみ	—	50cm角程度に切ることが可能であれば、「燃やせるごみ」としても出すことが出来ます。
	ふとん乾燥機	粗大ごみ	—	
	フライパン	燃やせないごみ	赤	
	フライ返し	燃やせないごみ	赤	金属製、プラスチック製など
	フラワーポット (軟プラスチック)	資源物(プラスチック)	黄	土などは取り除いてください。汚れたものは「燃やせるごみ」へ。 ☑️ブラマーク表示のあるものになります。
	ブラインド	粗大ごみ	—	
	ブランコ(幼児・家庭用)	粗大ごみ	—	
	プリンター(一鉢サイズ)	燃やせないごみ	赤	
	プリンター(横長のもの)	粗大ごみ	—	
	プラスチック収納ケース	粗大ごみ	—	
	プラスチック水槽	粗大ごみ	—	
	プラズマテレビ	収集しません	—	家電リサイクル法により、市では回収できません。→P6参照
	ブルーシート	燃やせるごみ	水色	50cm角程度に切ってください。
	ブルーレイディスク	燃やせるごみ	水色	
	プラモデル	燃やせないごみ	赤	
	プリペイドカード	燃やせるごみ	水色	
	プリンター(家庭用)	粗大ごみ	—	コードについては元から切断し(または外し)、50cm程度に切って「燃やせないごみ(赤いコンテナ)」へ出すこともできます。
	風呂敷	資源物(布)	黄	指定袋(黄色)に入れ「布類」と書いてください。
フロッピーディスク(FD)	燃やせるごみ	水色	金属部分・ケースは「燃やせないごみ(赤いコンテナ)」へ。	
風呂いす	燃やせないごみ	赤	大きい物は「粗大ごみ」になります。	
風呂ふた	粗大ごみ	—		
風呂マット(スポンジ製)	燃やせるごみ	水色	50cm以内に切ってください。	
風呂(浴槽)	収集しません	—	販売店・専門業者へご相談ください。	
文庫本	資源物(紙)	—	高さは30cm以内にし、十字に縛り、晴れた日にお出してください。	
ハ	ヘアブラシ	燃やせないごみ	赤	木製のものは「燃やせるごみ」へ。
	ヘッドホン	燃やせないごみ	赤	コードは元から切断し(または外し)、50cm程度に切ってください。
	ベット	粗大ごみ	—	
	ペットフード(缶)	燃やせないごみ	赤	中をきれいにすすいでください。
	ペットボトル	資源物(ペットボトル)	緑	中をきれいにすすいで出す。キャップははずして、「資源物(黄袋)」へ。
	ベニヤ板(家庭大工用)	粗大ごみ	—	
	ベビー椅子、ベビーベッド	粗大ごみ	—	
	ベビーカー(乳母車)	粗大ごみ	—	
	ベビー布団	粗大ごみ	—	50cm角程度に切ることが可能であれば、「燃やせるごみ」としても出せます。
	ヘルメット	燃やせないごみ	赤	



家庭系ゴミの分別区分と出し方・ポイント

品目	分別区分・袋等の色	出し方ポイント
<b>ハ</b>		
ベルト	燃やせるごみ	水色
ヘルスメーター	燃やせないごみ	赤
ペン	燃やせないごみ	赤
ペンキの缶	収集しません	-
ペンチ	燃やせないごみ	赤
ペンチ	粗大ごみ	-
ペンチプレス	収集しません	-
弁当箱(硬質プラスチック)	燃やせないごみ	赤
<b>ホ</b>		
ホイール(自動車)	収集しません	-
ほうき	燃やせるごみ	水色
芳香剤(プラスチック製)	資源物(プラスチック)	黄
帽子	燃やせるごみ	水色
ボウル(台所用品)	燃やせないごみ	赤
包装紙	資源物(紙)	-
包装箱	資源物(紙)	-
包装フィルム	資源物(プラスチック)	黄
包丁	燃やせないごみ	赤
包丁研ぎ器	燃やせないごみ	赤
ホース	燃やせるごみ	水色
ボーリングの球	収集しません	-
ボール(球技用)	燃やせるごみ	水色
ボールペン	燃やせないごみ	赤
ホーロー鍋(珪瑯鍋)	燃やせないごみ	赤
歩行器(幼児用)	粗大ごみ	-
ホットカーペット	粗大ごみ	-
ホットプレート	粗大ごみ	-
ポット(家電品)	粗大ごみ	-
ポット(家庭園芸用)	資源物(プラスチック)	黄
ほ乳瓶(ガラス製)	燃やせないごみ	赤
ほ乳瓶(プラスチック製)	燃やせるごみ	水色
ポリタンク	粗大ごみ	-
保冷剤	燃やせるごみ	水色
本	資源物(紙)	-
本棚	粗大ごみ	-
<b>マ</b>		
麻雀パイ	燃やせないごみ	赤
マイク	燃やせないごみ	赤
マウス(パソコン用)	燃やせないごみ	赤
マグカップ	燃やせないごみ	赤
マグネット	燃やせないごみ	赤
まくら	燃やせるごみ	水色
マジックペン	燃やせるごみ	水色
マスク	燃やせるごみ	水色
マッサージ機(大型)	収集しません	-
マッサージ機(小型)	粗大ごみ	-

マ

家庭系ゴミの分別区分と出し方・ポイント

	品 目	分別区分・袋等の色	出し方ポイント	
マ	マッチ(使用済み)	燃やせるごみ	水色	未使用のものは収集しません。
	マットレス	粗大ごみ	—	
	窓ガラス	燃やせないごみ	赤	割れたものは紙などに包んでください。 解体やリフォームなどで発生するものは引取りません。
	まな板	燃やせないごみ	赤	
	マニキュアのビン	燃やせないごみ	赤	中身がない状態でお出してください。
	魔法瓶(ポット)	粗大ごみ	—	
	豆電球	有害ごみ	赤	「有害ごみ」と書いた袋等に入れてください。
	マヨネーズ容器	資源物(プラスチック)	黄	中身をよく絞り、洗ってください。
	まんが本	資源物(紙)		高さは30cm以内にし、十字に縛り、晴れた日にお出してください。
	丸太	粗大ごみ	—	長さ2m以上又は太さ15cm以上のものは、専門業者等へご相談ください。
ミ	ミキサー	粗大ごみ	—	コードについては元から切断し(または外し)、50cm程度に切ってから「燃やせないごみ(赤いコンテナ)」へ出す事もできます。
	ミシン(電子)	粗大ごみ	—	
	水切りネット(生ごみ用)	燃やせるごみ	水色	
	ミニカー(おもちゃ)	燃やせないごみ	赤	プラスチック製や金属製のもの。
	耳かき	燃やせるごみ	水色	金属製は「燃やせないごみ(赤いコンテナ)」へ。
	ミルクの缶	燃やせないごみ	赤	中身がない状態でお出し下さい。♻️ プラマーク表示のあるふたは「資源物(プラスチック)」へ。
ム	虫かご(プラスチック製)	燃やせないごみ	赤	
	蒸し器(竹製)	燃やせるごみ	水色	金属製→「燃やせないごみ(赤いコンテナ)」
	虫めがね	燃やせないごみ	赤	
	むしろ	粗大ごみ	—	
	ムース(整髪料)	燃やせないごみ	赤	中身を使い切り、穴を空けてください。
メ	めがね	燃やせないごみ	赤	
	目薬の容器	資源物(プラスチック)	黄	中身がない状態でお出してください。
	メジャー(スケール)	燃やせないごみ	赤	
モ	毛布	資源物(布)	黄	指定袋(黄色)に入れ「布類」と書いてください。
	木片	燃やせるごみ	水色	細かいものは「燃やせるごみ」へ、大きい・長いときは長さ50cm、太さ3cm以内にして両端を束ねてください。
	モーター類	収集しません	—	販売店・専門業者へご相談ください。
	餅つき器	粗大ごみ	—	コードについては元から切断し(または外し)、50cm程度に切ってから「燃やせないごみ(赤いコンテナ)」へ出す事もできます。
	モップ(柄付き)	粗大ごみ	—	モップ部分(雑巾部分など)→「燃やせるごみ」へ。
	物干しハンガー	燃やせないごみ	赤	プラスチックや金属製のもの
	物干し竿	粗大ごみ	—	
	物干し台	粗大ごみ	—	コンクリート部分は、専門業者へご相談ください。
	モバイルバッテリー	有害ごみ	赤	「有害ごみ」と書いた袋に入れてください。
ヤ	やかん	燃やせないごみ	赤	
	焼き網	燃やせないごみ	赤	大きいものは「粗大ごみ」となります。
	焼き肉のたれ(ビン)	燃やせないごみ	赤	中をきれいにすすいでください。
	薬品類(農薬等)	収集しません	—	販売店・専門業者へご相談ください。
	野菜くず	燃やせるごみ	水色	
	野菜等の外装フィルム	資源物(プラスチック)	黄	♻️ プラマーク表示が有るものとなります。

家庭系ゴミの分別区分と出し方・ポイント

品 目	分別区分・袋等の色	出し方ポイント
<b>ユ</b>		
USBコード	燃やせないごみ 赤	50cm程度に切ってください。
USBメモリ	燃やせないごみ 赤	
ゆかた	資源物(布) 黄	指定袋(黄色)に入れ「布類」と書いてください。
湯たんぽ	燃やせないごみ 赤	プラスチック製・金属製
湯呑み茶碗	燃やせないごみ 赤	割れた物は、紙などに包んだり、袋に入れてください。
湯沸かし器	粗大ごみ -	電池は外し「有害ごみ」と書いた袋に入れ「燃やせないごみ(赤いコンテナ)」へ。
<b>ヨ</b>		
洋酒のビン	資源物(ビン) 緑	中をきれいにすすいで出す。キャップはそれぞれ分別をしてください。
洋ダンス	粗大ごみ -	
ヨーグルトの容器(紙製)	燃やせるごみ 水色	
ヨーグルトの容器(プラスチック製)	資源物(プラスチック) 黄	♻️ プラマーク表示が有るものとなります。
浴槽	収集しません -	販売店・専門業者へご相談ください。
よしず	粗大ごみ -	
<b>ラ</b>		
ライサー(米びつ)	粗大ごみ -	
ライター	燃やせないごみ 赤	必ず中身を使い切ってください。
ラケット(卓球用)	燃やせるごみ 水色	
ラジオ	粗大ごみ -	小型や携帯型で赤いコンテナに入る物は、「燃やせないごみ(赤いコンテナ)」としても出せます。コードについては元から切断し(または外し)、50cm程度に切ってください。
ラジカセ	粗大ごみ -	
ラップ	燃やせるごみ 水色	
ラムネ(びん)	資源物(ビン) 緑	ビー玉は赤いコンテナになります。
ラムネ(プラスチック製)	資源物(プラスチック) 黄	ビー玉は赤いコンテナになります。
ランドセル	燃やせるごみ 水色	
ランチジャー	燃やせないごみ 赤	
ランプ	有害ごみ 赤	「有害ごみ」と書いた袋に入れてください。
<b>リ</b>		
リコーダー(笛)	燃やせないごみ 赤	
リヤカー	粗大ごみ -	
リモコン	燃やせないごみ 赤	電池は「有害ごみ」と書いた袋に入れてください。
リュックサック	燃やせるごみ 水色	
<b>ル</b>		
ルームランナー	収集しません -	販売店・専門業者へご相談ください。モーターがないもの、又は取り外したものは、「粗大ごみ」扱いとなり引き取ることができます。
<b>レ</b>		
冷蔵庫	収集しません -	家電リサイクル法により、市では回収できません。(→P6参照)
冷凍庫	収集しません -	家電リサイクル法により、市では回収できません。(→P6参照)
冷房器具(エアコン)	収集しません -	家電リサイクル法により、市では回収できません。(→P6参照)
レジ袋	資源物(プラスチック) 黄	マイバックを使いましょう。
レコード盤	燃やせるごみ 水色	
レジャーシート	燃やせるごみ 水色	50cm角以内に切ってください。
レトルト(袋)	資源物(プラスチック) 黄	中身を全て出し、水ですすいでください。
レンガ	収集しません -	販売店・専門業者へご相談ください。
レンジ(電子レンジ)	粗大ごみ -	コードについては元から切断し(または外し)、50cm程度に切ってから「燃やせないごみ(赤いコンテナ)」へ出す事もできます。
レンズ	燃やせないごみ 赤	カメラのレンズ、眼鏡のレンズ、虫めがねのレンズなど
レーザープリンター	粗大ごみ -	家庭用のもの
レースのカーテン	資源物(布) 黄	指定袋(黄色)に入れ「布類」と書いてください。
レンチ(工具)	燃やせないごみ 赤	

【カ】

家庭系ゴミの分別区分と出し方・ポイント

	品 目	分別区分・袋等の色	出し方ポイント	
【ロ】	ろ紙	燃やせるごみ	水色	
	老眼鏡	燃やせないごみ	赤	
	ローソク	燃やせるごみ	水色	
	ロープ	燃やせるごみ	水色	50cm以内に切ってください。
	ローラースケート	燃やせないごみ	赤	
	【ワ】	ワープロ	粗大ごみ	－
ワイシャツ(Yシャツ)		資源物(布)	黄	指定袋(黄色)に入れ「布類」と書いてください。
ワインのビン		資源物(ビン)	緑	中をきれいにすすいでください。 キャップ(コルクなど)はそれぞれ分別をしてください。
輪ゴム		燃やせるごみ	水色	
和だんす		粗大ごみ	－	
ワッペン		燃やせるごみ	水色	
ワックス (整髪料・プラスチック容器)		資源物(プラスチック)	黄	金属容器→「燃やせないごみ(赤いコンテナ)」
ワックス (フーリング用・プラスチック容器)		資源物(プラスチック)	黄	金属容器→「燃やせないごみ(赤いコンテナ)」
割り箸		燃やせるごみ	水色	
割れたビン		燃やせないごみ	赤	紙などに包んだり、袋などに入れてください。
割れたガラス		燃やせないごみ	赤	紙などに包んだり、袋などに入れてください。
ワンカップびん		資源物(ビン)	緑	中をきれいにすすいでください。キャップは分別をしてください。
腕章		燃やせるごみ	水色	

市では家庭から出るすべてのごみの処分が出来るわけではありません。中には処理に困難を要するもの、処理ができないものと様々です。集積所に出されるごみは、時間や分別を守ってお出してください。

ルールを守らないごみ出しは、その集積所を利用する方々に迷惑がかかります。

限られる資源、これからの世代のためにも大事に使用していきましょう。



分別に困ったときは・・・

潮来市 環境経済部 環境課 (☎63-1111) までお問合せください。

## 表紙のハチドリについて

ハチドリが口ばしから水のしずくを火の上に落としている様を描いています。  
これは、南米のアンデス地方に昔から伝えられている話をまとめた本「ハチドリの  
ひとしずくーいま、わたしにできることー」の内容をモチーフとさせて頂きました。

地球温暖化など大きな問題に対して、「私にもできることがある」と思うことが、  
環境問題の解決につながるのではないのでしょうか。

市民の皆さまに、ごみの分別も「私にもできる身近なエコ活動」と捉えていただき  
たいという願いを込めて編集しました。

「ハチドリのひとしずく」について、詳しい内容は以下のウェブをご覧ください。

<http://www.hachidori.jp/>

この冊子に対するご意見・ご要望がありましたら、以下の潮来市公式ホームページへお寄せください。

潮来市公式ホームページ URL <http://www.city.itako.lg.jp/>

環境課メールアドレス [kankyo@city.itako.lg.jp](mailto:kankyo@city.itako.lg.jp)

