

新型コロナワクチン 潮来市の接種状況

潮来市では現在、**65歳以上**の方への接種を実施中です。



WEB(インターネット)予約の受付を開始しました。



予約コールセンターの電話は、混み合うことが予測されます。ご家族やご友人など、パソコンやスマホ等から手続きができる方の協力が得られる場合は、WEB(インターネット)からの予約をお勧めします。

潮来市かすみ保健福祉センターでの「**集団接種**」のほか、一部の医療機関でも「**個別接種**」を行っています。

潮来市かすみ保健福祉センターで接種を受けたい方

小山記念病院(鹿嶋市厨 5-1-2)で接種を受けたい方

実施日 (1回目接種) ※**かかりつけでなくても**接種できます

6月 11(金)、15(火)、16(水)、17(木)、
21(月)、22(火)、23(水)、24(木)、25(金)
7月 5(月)、6(火)、7(水)、9(金)

時間 午後2時30分～5時30分(15分ごとに受付)

2回目接種は、すべて1回目接種から**3週間後の、同じ曜日、同じ時刻**になります。

白十字総合病院(神栖市賀 2148)で接種を受けたい方

※**かかりつけの患者さまに限り**ます

- 基本**
 - 基礎疾患があり、白十字総合病院に、定期的に(6ヶ月以内に1回以上)通院している方
 - 白十字総合病院から定期的にお薬を処方されている方
- 例外**
 - 医師の指示で白十字総合病院に6ヶ月～1年に1回の受診をしている方
 - 大きな病気をして、医師から受診を指示されている方

1回目接種日 **6月27日(日)**

時間 ①午前10時30分
②午後1時30分 ③午後2時30分


2回目接種日 **7月18日(日)**

受付時間は、1回目の接種と同じになります。

仲沢医院(潮来市あやめ 2-27-11)で接種を受けたい方

※**予約の受付は終了**しました。
新たに予約できるようになりましたらお知らせします。

※ **必ず事前予約**をしてください。

**1 潮来市
ワクチン
接種予約** 
WEB(インターネット)サイト (詳しくは裏面に記載)
65歳以上の方 受付できます

または、

**2 潮来市
ワクチン接種
コールセンター**
☎0299-77-7065

午前**9時**から午後**5時**
(土日祝を除く)

- ※ 電話番号をよくお確かめの上、間違えないよう掛けてください。
- ※ 「接種券」と「予約票」を手元に用意してかけてください。
- ※ 筆談が必要な場合を除き、来所での予約受付はできません。

電話の混雑を減らすため、年齢順の電話受付にご協力ください。

72歳以上の方	6/9(水)～受付開始
70歳以上の方	6/11(金)～受付
69歳以上の方	6/16(水)～受付
68歳以上の方	6/18(金)～受付
67歳以上の方	6/23(水)～受付
65歳以上の方	6/25(金)～受付

- **二重の予約はしないでください。**(すでに予約を済ませた方で、新たに別の接種会場での予約をお取りになった場合は、**必ず、前の予約をキャンセル**してください。)
- 通常の診療に影響が生じるおそれがあるため、**医療機関への直接のお問合せはお控え**ください。

WEB(インターネット)による予約の方法 (パソコン、スマホ等のいずれも手順は同じです)

※ 1回目接種のみ予約してください。

- ・ 潮来市かすみ保健福祉センターでの**集団接種**は、**1回目接種後に会場で**2回目の予約を受付します。
- ・ 小山記念病院、白十字総合病院での**個別接種**は、自動的に**3週間後の同じ曜日、同じ時刻**に2回目の接種を行います。

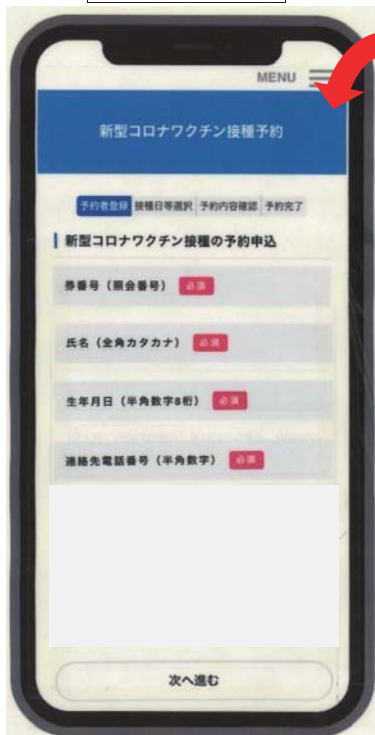
潮来市ワクチン接種予約WEBサイト



<https://taskcore.tkc.jp/cu/082236/r1/residents/procedure/res/procedure/1/0>

1. 予約サイトに入ります。 右上のQRコードを読み取ってください。

または、[潮来市ホームページ](#)を検索いただき、→ [新型コロナワクチン関連情報](#) → [ワクチン接種を予約する](#)へとお進みください。



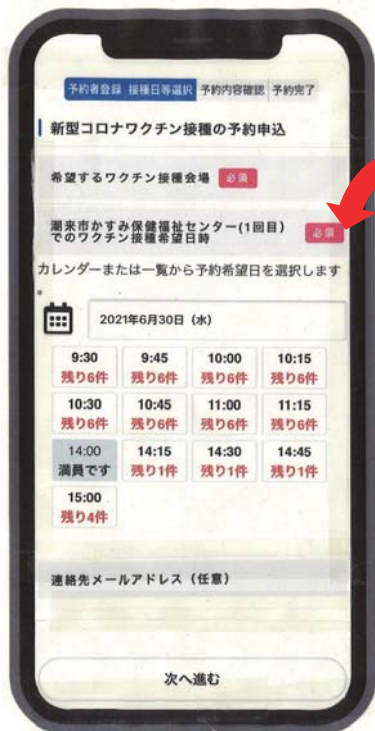
・ 最初の画面で、券番号(照会番号)、氏名、生年月日、電話番号を入力し、**次へ進む**をタップまたはクリックします。

※ 券番号は、接種券に記載された10桁の数字です。(ゼロは省略可)

※ 氏名は、全角カタカナで入力します。

※ 生年月日は、西暦で年4桁+月2桁+日2桁を続けて入力します。

(例) 西暦1945(昭和20)年1月1日生まれ → 19450101

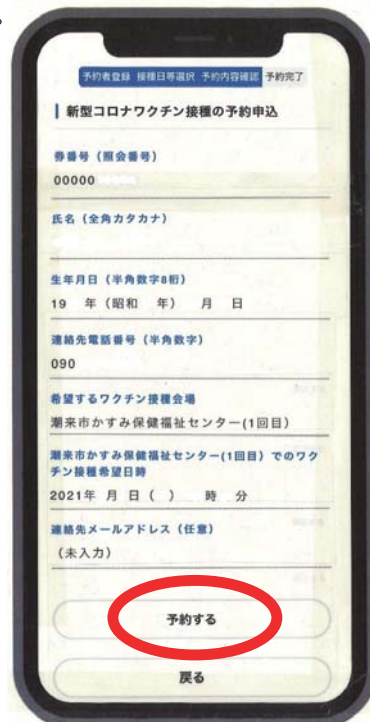


2. 接種会場、日時を選択

- ・ 接種会場、希望する日付を一覧から選択します。左図のように受付時刻の選択ができますので、選択し、**次へ進む**をタップまたはクリックします。
- ・ 連絡先メールアドレスは、入力しなくても先へ進むことができます。

3. 入力内容を確認

予約するをタップまたはクリックし、「予約を受け付けました。」という文章が表示されたら、予約完了です。



4. 予約の確認をしたいとき

画面の右上の**メニュー**から、「予約の確認・取消」をタップまたはクリックすると、入力画面が表示されます。券番号(照会番号)、生年月日、電話番号を入力して進み、予約日時を確認してください。



【お問合せ】かすみ保健福祉センター「ひまわり」 ☎64-5240