

既存バス路線等利用者アンケート調査(概要)

－ 目 次 －

1. 調査概要	1
1.1 高速バス、鉄道、無料送迎バス利用者アンケート	1
1.2 高校生アンケート	2
2. 調査結果	3
2.1 回答者属性	3
2.2 高速バス利用者対象アンケート	4
2.3 鉄道駅利用者対象アンケート	10
2.4 無料送迎バス利用者対象アンケート	13
2.5 高校生アンケート	17

1. 調査概要

1.1 高速バス、鉄道、無料送迎バス利用者アンケート

調査対象	種別	対象者
	①高速バス利用者	潮来市内を運行する高速バス利用者のうち、市内バス停で乗降する方
	②鉄道利用者	潮来市内の鉄道駅の利用者
	③無料送迎バス利用者	潮来市内を運行する以下の無料送迎バスの利用者 <ul style="list-style-type: none"> ・道の駅いたこ無料送迎バス あやめ号 ・白十字総合病院無料送迎バス ・パルナ無料送迎バス ※潮来方面の運行ルートのみ対象

調査方法	種別	配布・回収方法
	①高速バス利用者	<u>鹿島ルート、羽田空港ルート、お台場ルート、波崎ルート、成田空港ルート</u> →水郷潮来 BT における手渡し配布・郵送回収 <u>麻生ルート</u> →高速バス車内における手渡し配布・郵送回収 (配布数：959票、回収数：214票、回収率22.3%)
	②鉄道利用者	JR 潮来駅、JR 延方駅における手渡し配布・郵送回収 (配布数：307票、回収数：77票、回収率：25.1%)
	③無料送迎バス利用者	<u>道の駅いたこ あやめ号</u> →無料送迎バス車内における手渡し配布・郵送回収 (配布数：57票、回収数：30票、回収率：52.6%) <u>白十字総合病院無料送迎バス</u> →施設内の乗車・降車バス停における手渡し配布・郵送回収 (配布数：10票、回収数：6票、回収率：60%) <u>パルナ無料送迎バス</u> →施設内の乗車・降車バス停における手渡し配布・郵送回収 (配布数：49票、回収数：8票、回収率：16.3%)

調査期間	平成 28 年		
	種 別	平 日	休 日
		7/19(火)	8/2(火)
			7/31(日)
	①高速バス利用者		○
②鉄道利用者	○		
③無料送迎バス利用者		○	
			○*
※白十字総合病院の無料送迎バスは、日曜日運休のため未実施			
調査内容	種 別	調査内容	
	①高速バス利用者	○個人属性、○乗降バス停、○バス停からの(までの)交通手段、○外出の目的地、○移動目的、○アンケート受取日時、○運賃支払い方法、○利用したバスの満足度、○自由意見	
	②鉄道利用者	○個人属性、○乗降駅、○鉄道駅までの(からの)交通手段 ○外出の目的地、○移動目的、○アンケートの受取日時、○公共交通の利用意向、○駅利用頻度、○自由意見	
	③無料送迎バス利用者	<u>道の駅いたこ あやめ号</u> ○個人属性、○乗降バス停、○バス停からの交通手段、○外出の目的、○移動目的、アンケート受取日時、○利用したバスの満足度、○自由意見 <u>白十字総合病院、パルナ</u> ○個人属性、○乗降バス停、○バス停からの(までの)交通手段 ○往復利用の有無、○無料送迎バス以外での来訪状況、○利用したバスの満足度、○自由意見	

1.2 高校生アンケート

調査対象	①潮来高校の全校生徒 ②麻生高校の全校生徒
調査方法	高校を經由した配布・回収
調査期間	①潮来高校：平成 28 年 7 月 11 日(月) ②麻生高校：平成 28 年 7 月 12 日(火)
調査内容	○個人属性 ○通学時の交通手段 ○土曜日、日曜日の登校状況 ○土曜日、日曜日の通学手段 ○登下校時間 ○下校時の立ち寄り先 ○スクールバス等の利用状況等 ○通学時の交通手段に関する自由意見

2. 調査結果

2.1 回答者属性

(1) 高速バス、鉄道、無料送迎バス利用者

項目	①高速バス利用者	②鉄道利用者	③無料送迎バス
性別	男性 43% 女性 54%	男性 55% 女性 42%	男性 16% 女性 75%
年代	40歳代 19% 50歳代 26% 60歳代 25%	10歳代 29% 30歳代 10% 50歳代 18% 30歳代 16%	60歳代 11% 70歳代 46% 80歳代 16%
運転免許証	自動車運転免許証の保有者 90%	自動車運転免許証の保有者 36% 免許なし 57%	免許なし 82%
普段利用する交通手段	自動車 84% 車両は利用しない 8%	自動車 29% 自転車 38% 車両は利用しない 29%	自転車 55% 車両は利用しない 25%
対象バスの利用頻度	月2~3日 26% 月1日未満 29%	—	

(2) 高校生

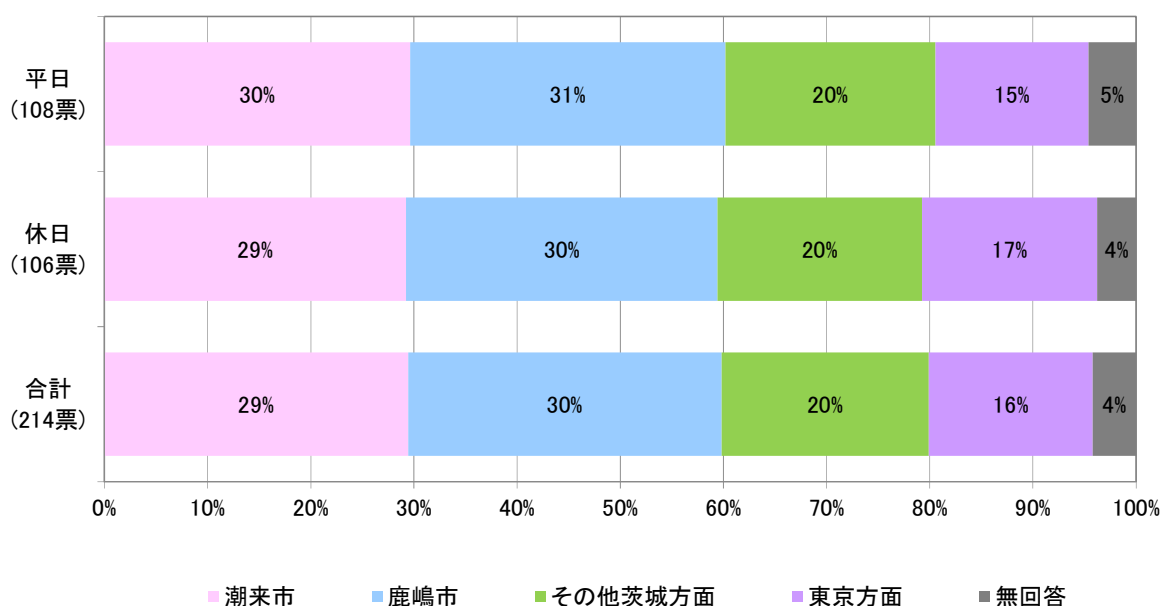
項目	①潮来高校	②麻生高校
性別	男性 45%、女性 54%	男性 48%、女性 50%
学年	1年生 35% 2年生 35% 3年生 30%	1年生 33% 2年生 33% 3年生 34%
居住地	潮来市 36%、鹿嶋市 46%	潮来市 37%、行方市 31%、 稲敷市 12%

2.2 高速バス利用者対象アンケート

(1) 居住地別の回答者数

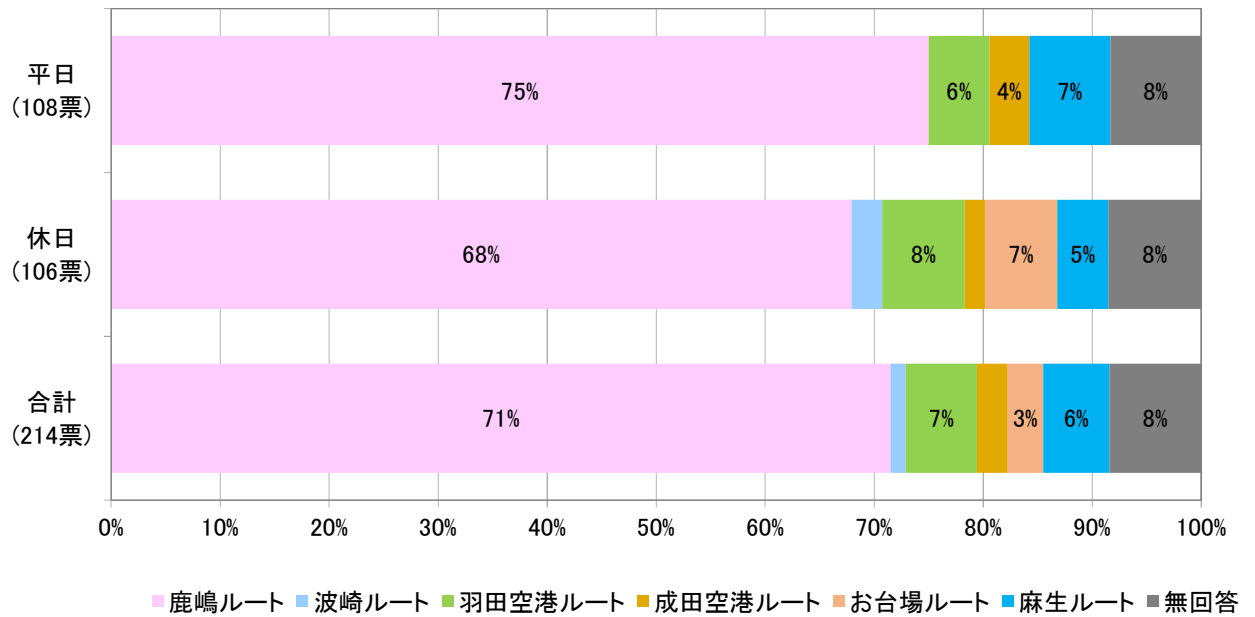
- 居住地別の回答者数を見ると、平日、休日ともに「潮来市」、「鹿嶋市」が半数以上を占めている。
- 「東京方面」の回答者数は、平日が15%、休日が17%である。

居住地	回答数(票)			割合			地域区分	
	平日	休日	合計	平日	休日	合計		
茨城県	鹿嶋市	33	32	65	30.3%	29.9%	30.4%	鹿嶋市
	潮来市	32	31	63	29.4%	29.0%	29.4%	潮来市
	行方市	15	6	21	13.8%	5.6%	9.8%	その他茨城方面
	銚田市	3	8	11	2.8%	7.5%	5.1%	
	神栖市	2	1	3	1.8%	0.9%	1.4%	
	笠間市	0	2	2	-	1.9%	0.9%	
	大洗町	0	1	1	-	0.9%	0.5%	
千葉県	香取市	1	3	4	0.9%	2.8%	1.9%	東京方面
	銚子市	1	0	1	0.9%	-	0.5%	
	千葉市	0	1	1	-	0.9%	0.5%	
北海道	1	1	2	0.9%	0.9%	0.9%		
埼玉県	0	1	1	-	0.9%	0.5%		
東京都	9	8	17	8.3%	7.5%	7.9%		
神奈川県	2	4	6	1.8%	3.7%	2.8%		
静岡県	1	0	1	0.9%	-	0.5%		
岐阜県	1	0	1	0.9%	-	0.5%		
大阪府	1	0	1	0.9%	-	0.5%		
兵庫県	0	1	1	-	0.9%	0.5%		
岡山県	1	0	1	0.9%	-	0.5%		
広島県	0	1	1	-	0.9%	0.5%		
山口県	0	1	1	-	0.9%	0.5%		
不明	5	4	9	5.5%	4.7%	4.2%	-	
合計	108	106	214	100.0%	100.0%	100.0%	-	



(2) 利用ルート

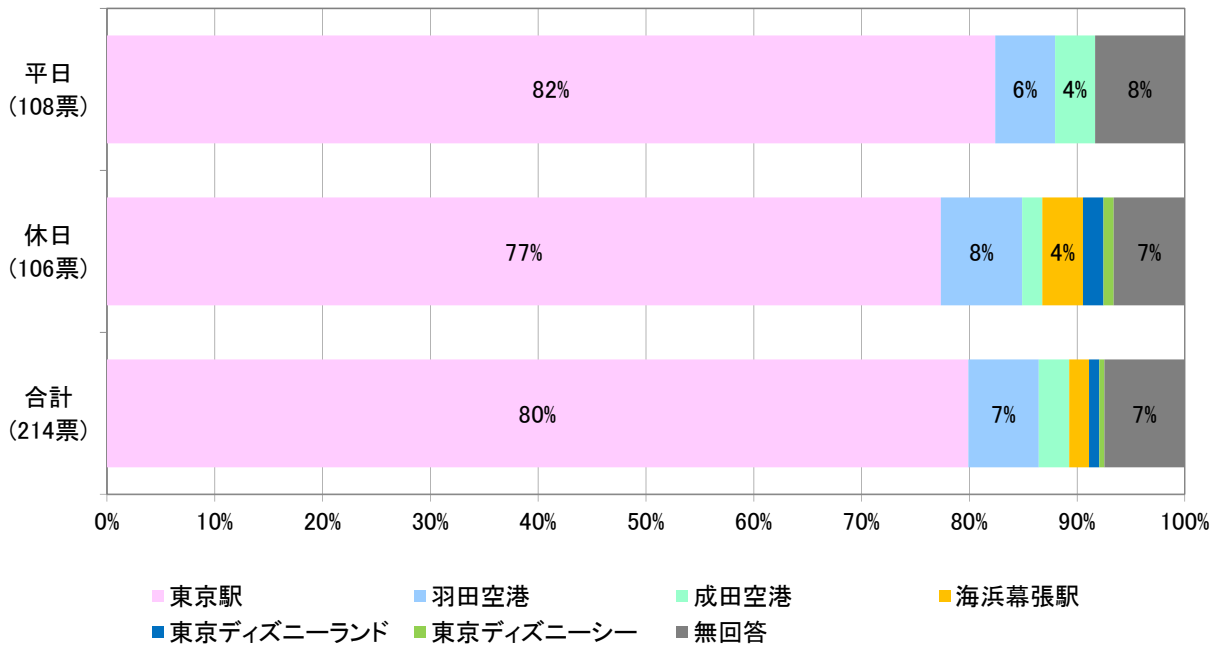
- 利用ルートについては、平日、休日ともに「鹿嶋ルート」が最も多く、平日75%、休日68%となっている。



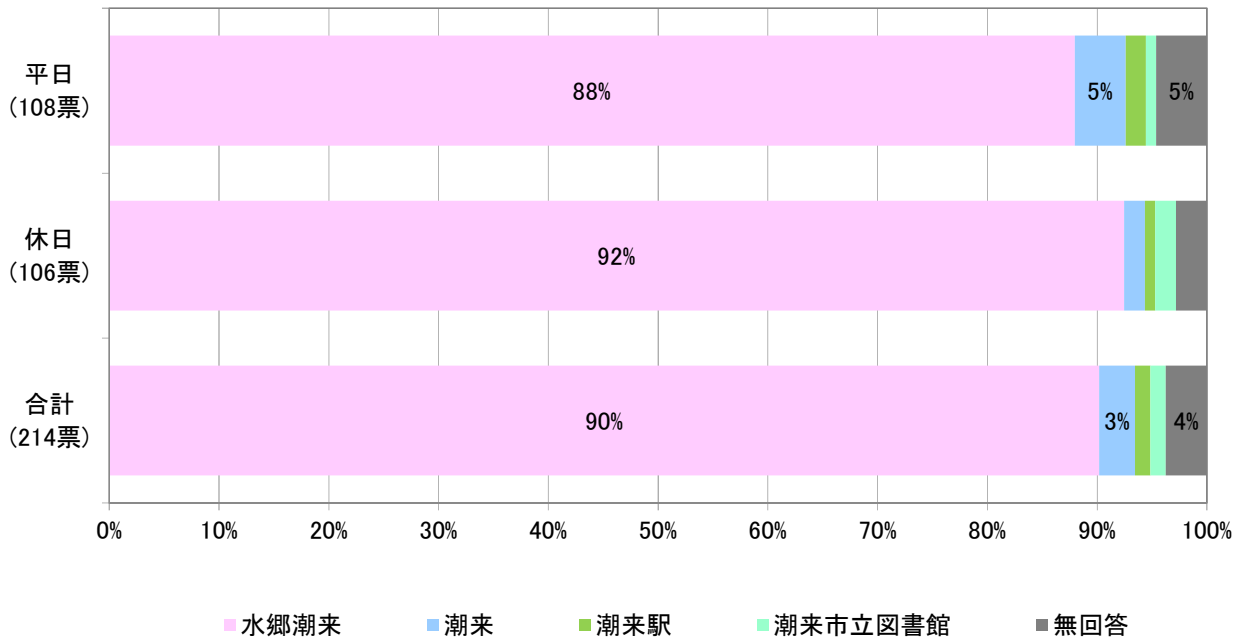
(3) 高速バスの乗車・降車バス停

- 高速バスの乗車バス停で最も多いのは、平日、休日ともに「東京駅」であり、平日が82%、休日が77%と大半を占めており、次いで多いのは、「羽田空港」となっている。
- 高速バスの降車バス停については、「水郷潮来バスターミナル」が平日88%、休日92%となっており、他の高速バス停は少ない状況である。

【高速バスの乗車バス停】



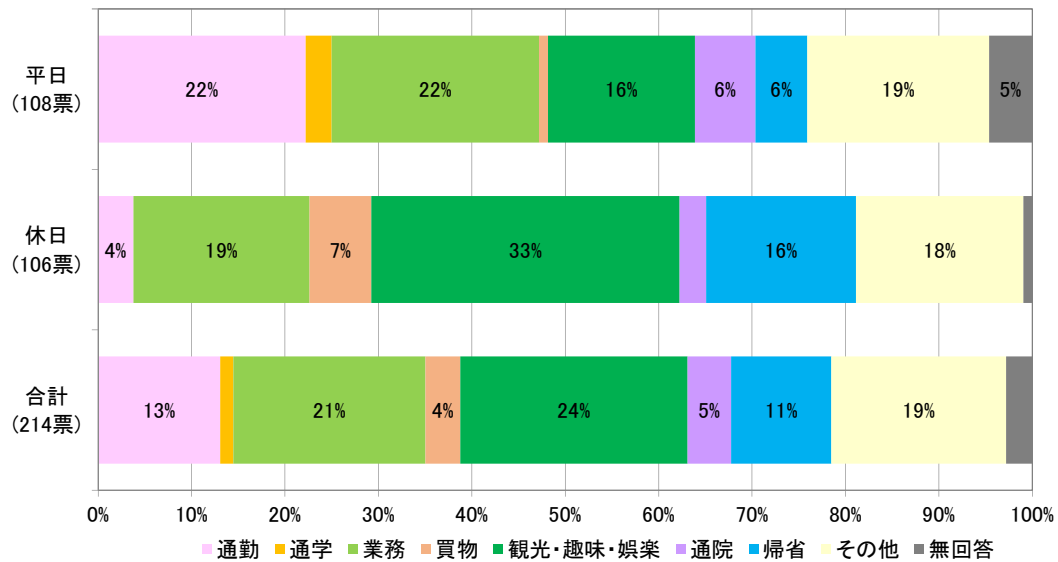
【高速バスの降車バス停】



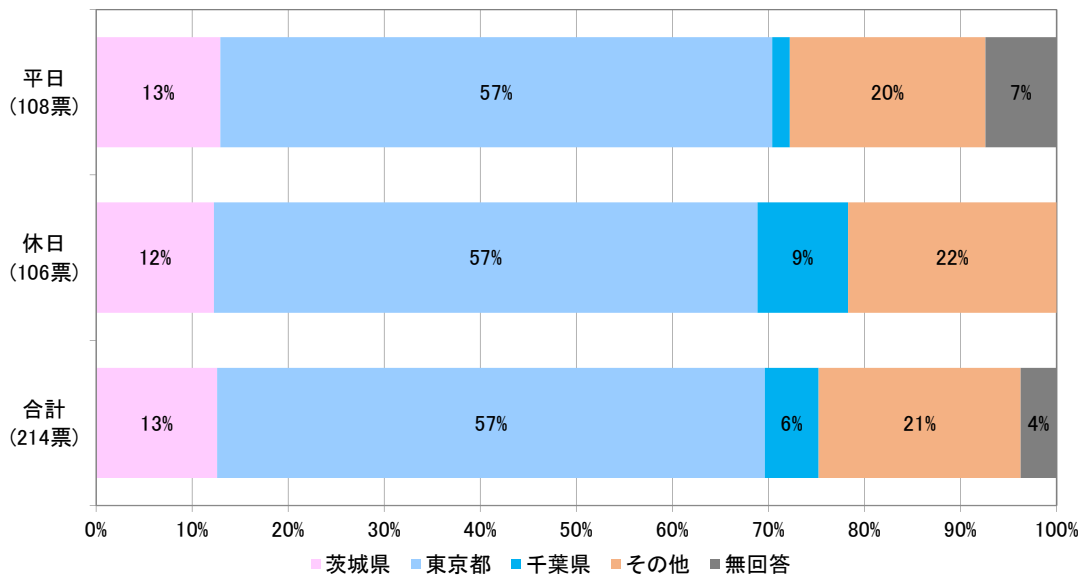
(4) 移動目的及び目的地

- 平日の移動目的を見ると「通勤」、「業務」がそれぞれ22%となっている。
- 休日の移動目的については最も多いのは「観光」で33%、次いで「業務」が19%となっている。
- 目的地としては、平日、休日ともに「東京都」が最も多い。

【移動目的】



【目的地】



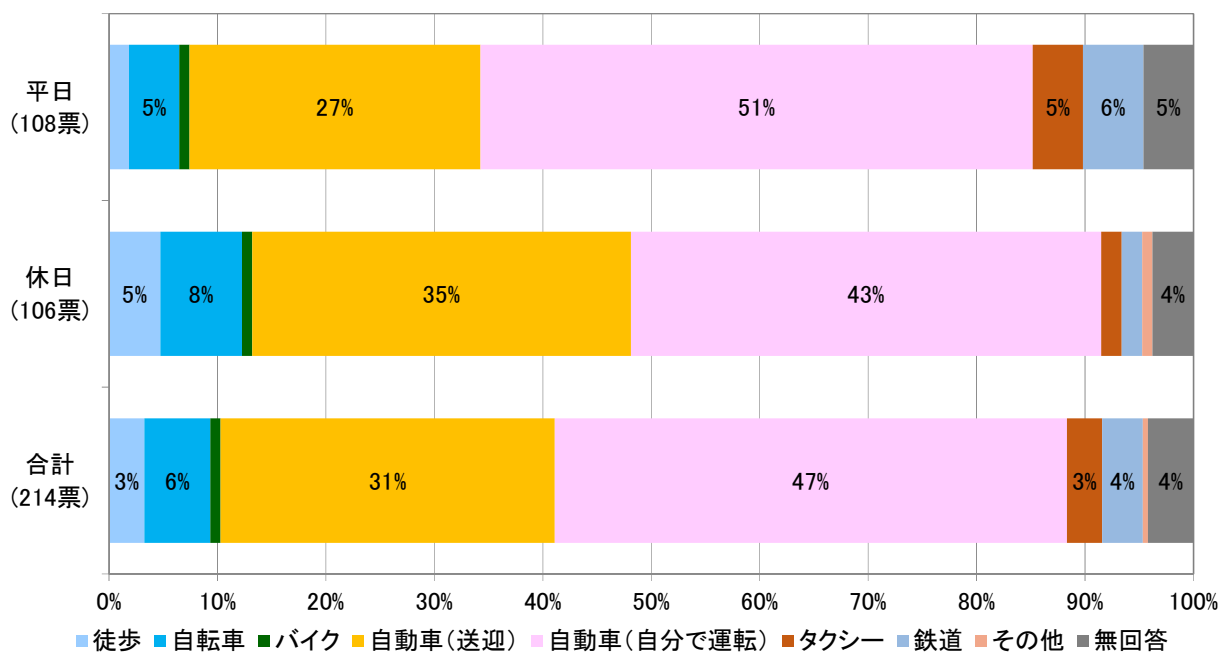
【茨城県内の目的地】

市町村名	回答数	市町村名	回答数
鹿嶋市	9票	神栖市	2票
潮来市	8票	銚田市	2票
行方市	6票	合計	27票

※平日、休日の合計値

(5) 潮来市内の高速バス停への(からの)交通手段

- 潮来市内の高速バス停への交通手段は、平日、休日ともに「自動車(自分で運転)」が最も多く、次いで「自動車(送迎)」が多い。

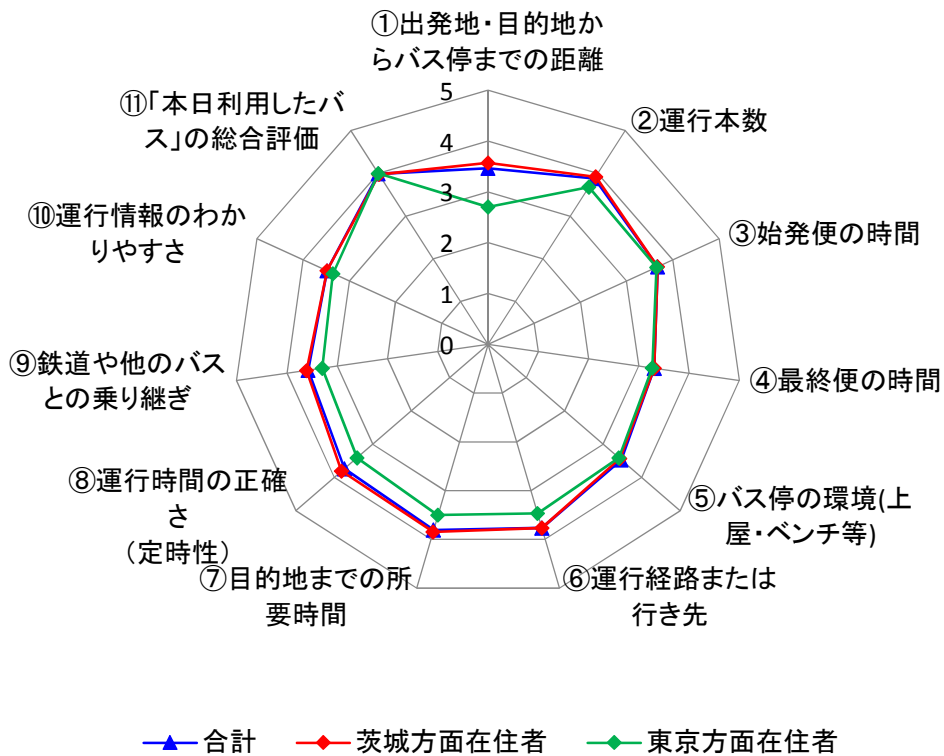


(6) 利用したバスの満足度

- 高速バスへの満足度については、「茨城方面在住者」に比べて「東京方面在住者」の満足度が全体的に若干低い傾向にある。

	① 出発地・目的地 からバス停までの 距離	② 運行本数	③ 始発便の時間	④ 最終便の時間	⑤ バス停の環境 (上屋・ベンチ等)	⑥ 運行経路 または行き先
茨城方面在住者	3.6	3.9	3.7	3.3	3.4	3.8
東京方面在住者	2.7	3.7	3.6	3.3	3.4	3.5
合計	3.5	3.9	3.7	3.3	3.5	3.8

	⑦ 目的地までの 所要時間	⑧ 運行時間の正確さ (定時性)	⑨ 鉄道や他のバス との乗り継ぎ	⑩ 運行情報の わかりやすさ	⑪ 「本日利用したバ ス」の総合評価
茨城方面在住者	3.8	3.8	3.6	3.5	4.0
東京方面在住者	3.5	3.4	3.3	3.4	4.0
合計	3.8	3.7	3.6	3.5	4.0

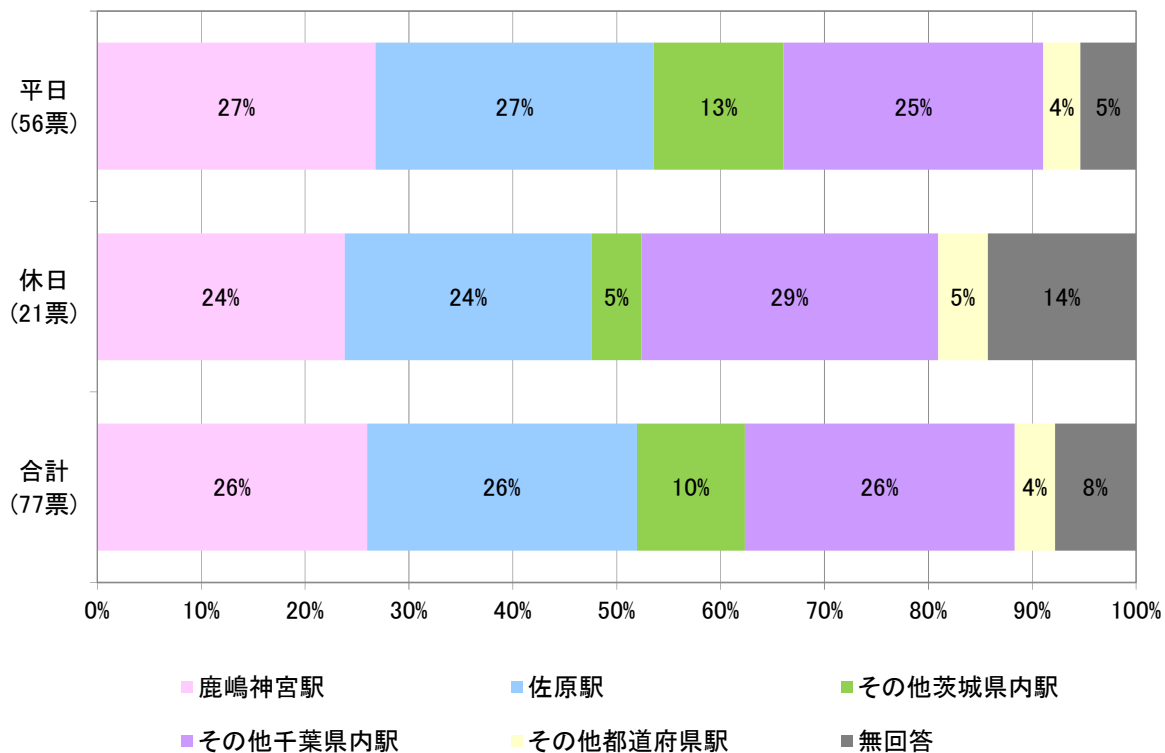


2.3 鉄道駅利用者対象アンケート

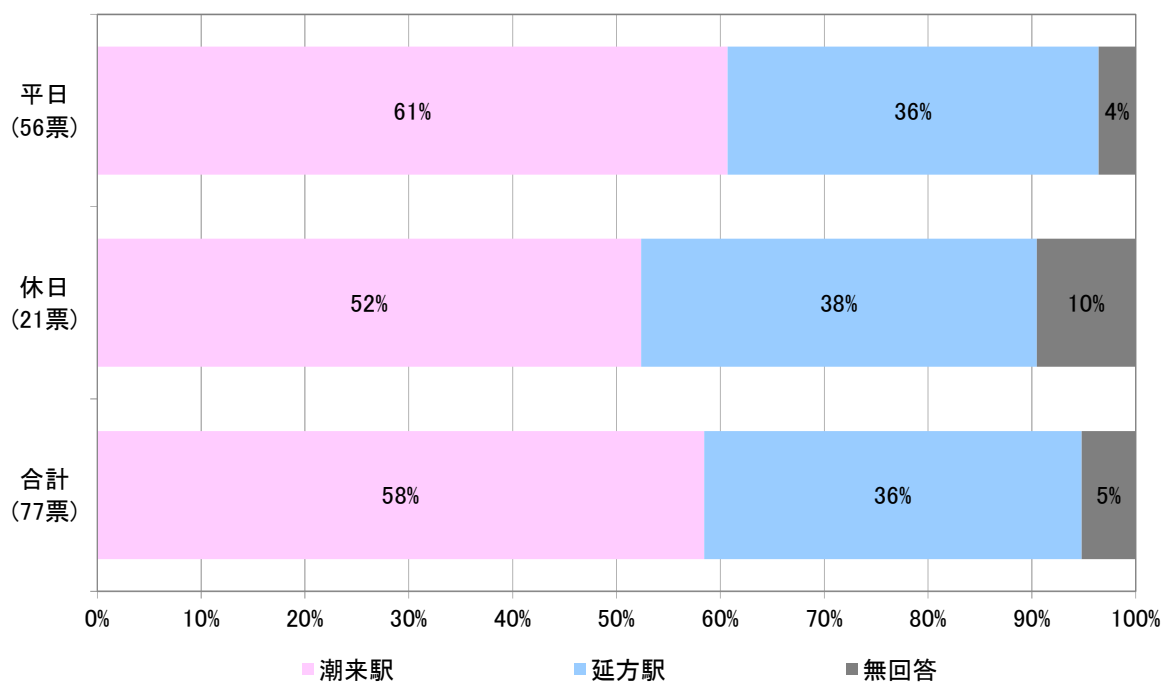
(1) 乗車駅及び降車駅

- 乗車駅については、平日、休日ともに「鹿島神宮駅」、「佐原駅」が多くなっており、全体の約半数を占めている。
- 降車駅については、平日、休日ともに「潮来駅」が多い。

【乗車駅】

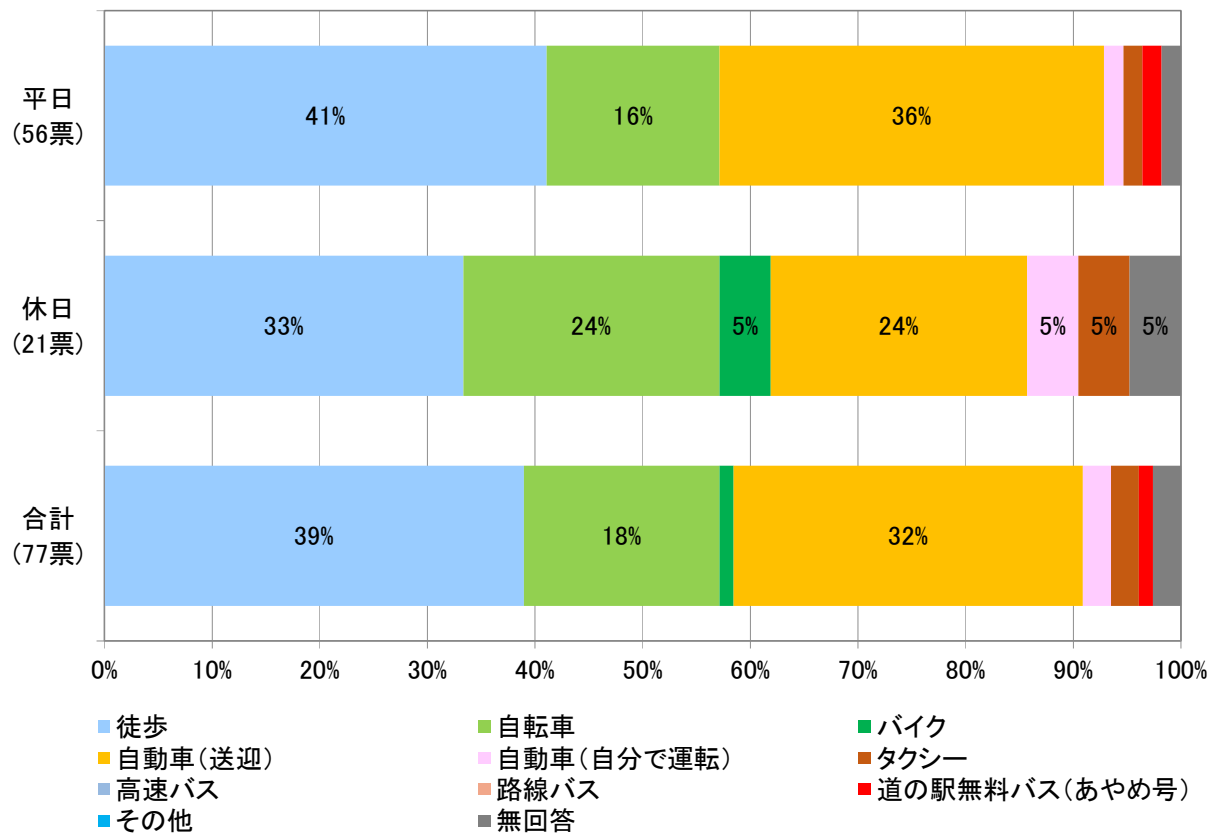


【降車駅】



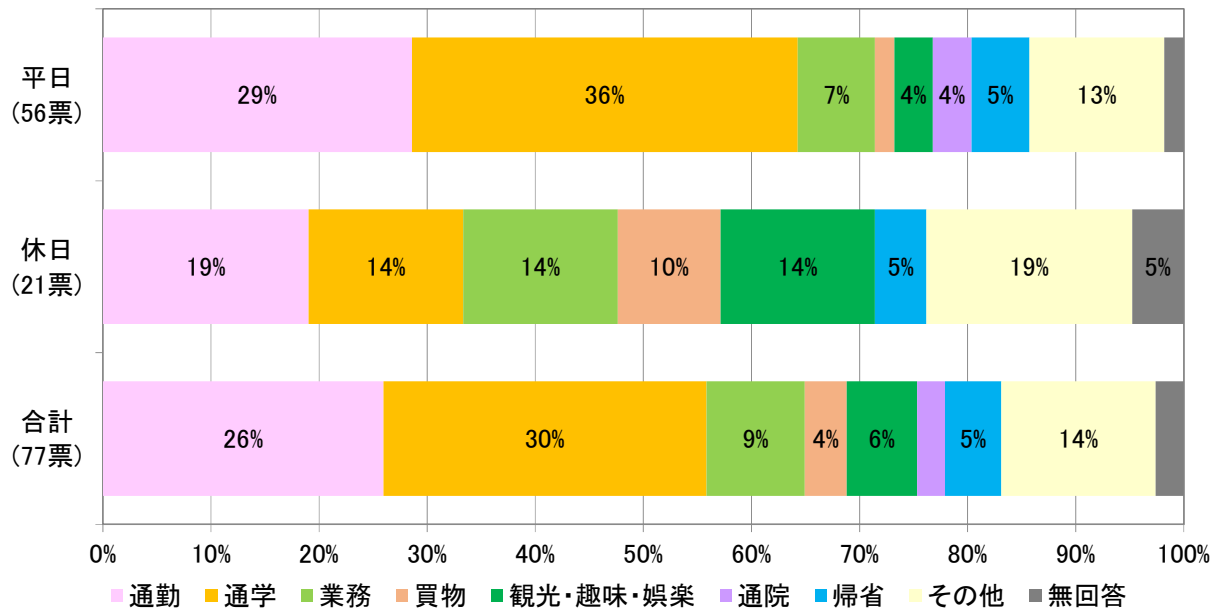
(2) 潮来市内鉄道駅からの(までの)交通手段

- 鉄道駅への交通手段としては、平日、休日ともに「徒歩」が最も多く、平日 41%、休日 33%となっており、次いで多いのは「自動車(送迎)」で平日 36%、休日 24%となっている。



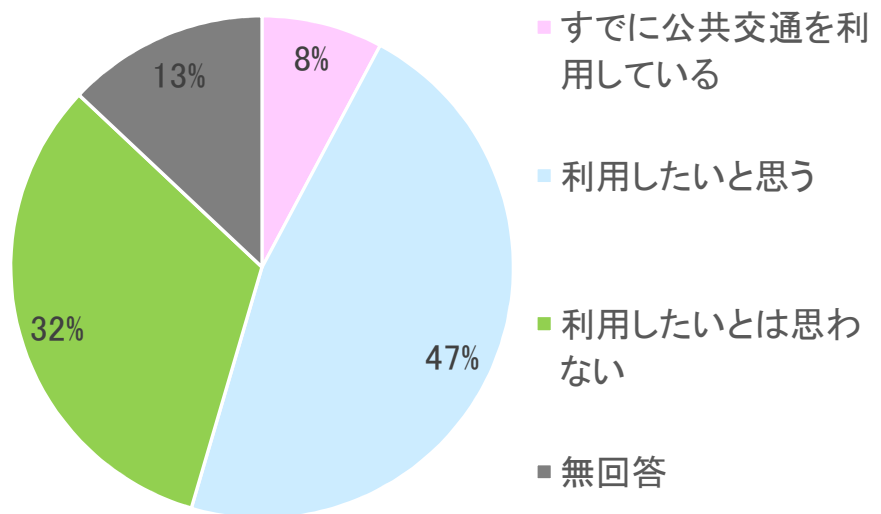
(3) 移動目的

- 平日の移動目的については、「通学」が最も多く36%で最も多く、次いで「通勤」が29%となっている。
- 休日については、「通勤」が19%で最も多く、次いで「通学」、「業務」、「観光」が14%となっている。



(4) 鉄道駅に接続する公共交通が便利になった場合の利用意向

- 鉄道駅に接続する公共交通が便利になった場合の利用意向としては、利用したいと回答した方が47%と比較的多い状況である。

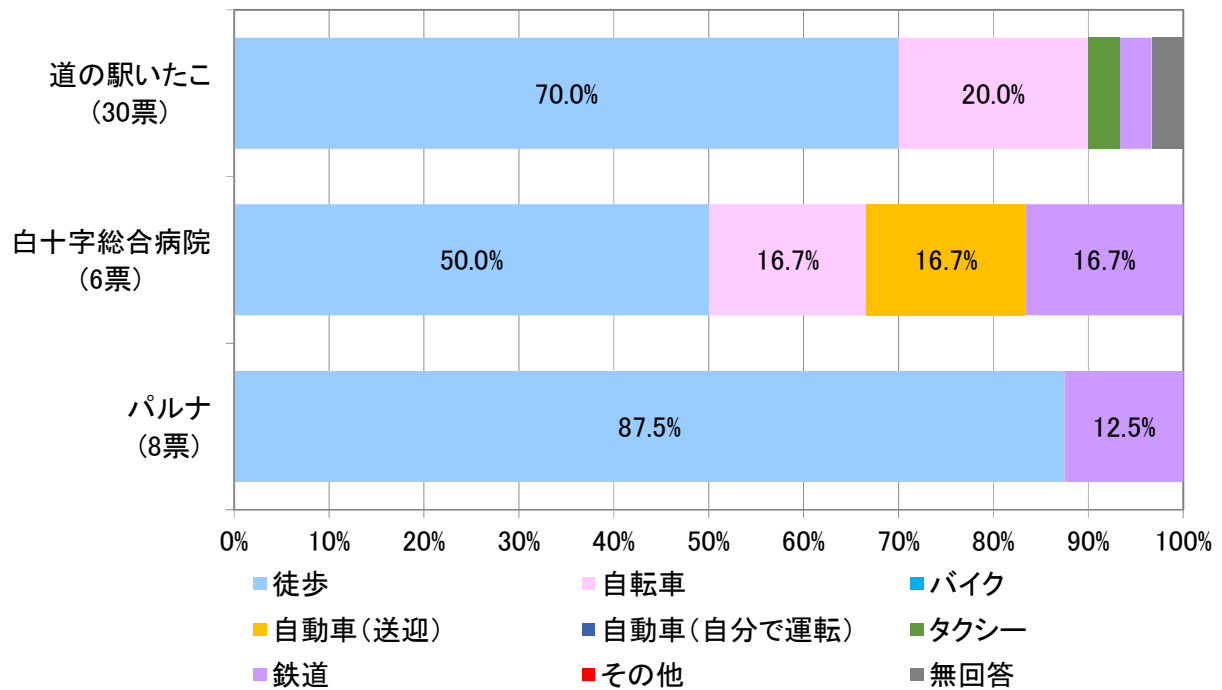


鉄道利用者(77票)
 ※平日と休日の合計値を集計

2.4 無料送迎バス利用者対象アンケート

(1) バス停への交通手段

- 無料送迎バスのバス停へのアクセスは、「徒歩」及び「自転車」が大半を占めている。

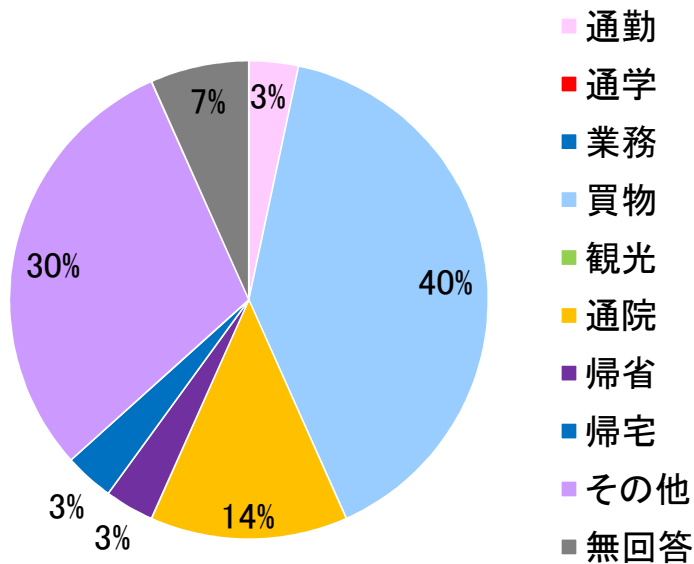


※平日と休日の合計値を集計

(2) 道の駅いたこあやめ号利用者の利用目的と目的地

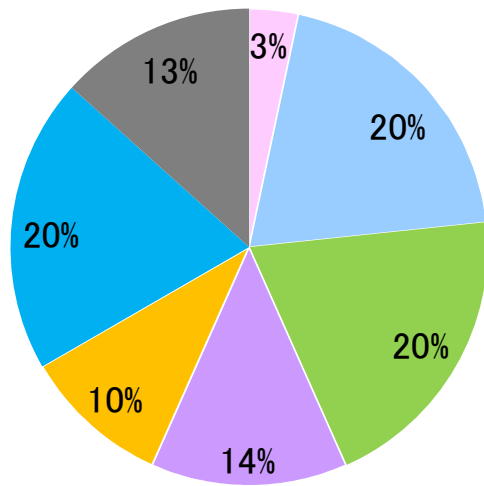
- 道の駅いたこあやめ号利用者の利用目的を見ると、「買物」が最も多く40%となっており、次いで「その他(入浴等)」30%、「通院」14%の順となっている。
- 目的地としては、「道の駅いたこ」と回答した方は3%のみであり、アイモア、ヘルスランドさくら、ショッピングセンターララーが比較的多い状況である。

【移動目的】



道の駅いたこあやめ号利用者(30票)
※平日と休日の合計値を集計

【目的地】



- 道の駅いたこ
- アイモア
- ヘルスランドさくら
- ショッピングセンターララルー
- 潮来市立図書館
- その他
- 無回答

あやめ号利用者 (30 票)
 ※平日と休日の合計値を集計

【道の駅いたこあやめ号の運行ルート】

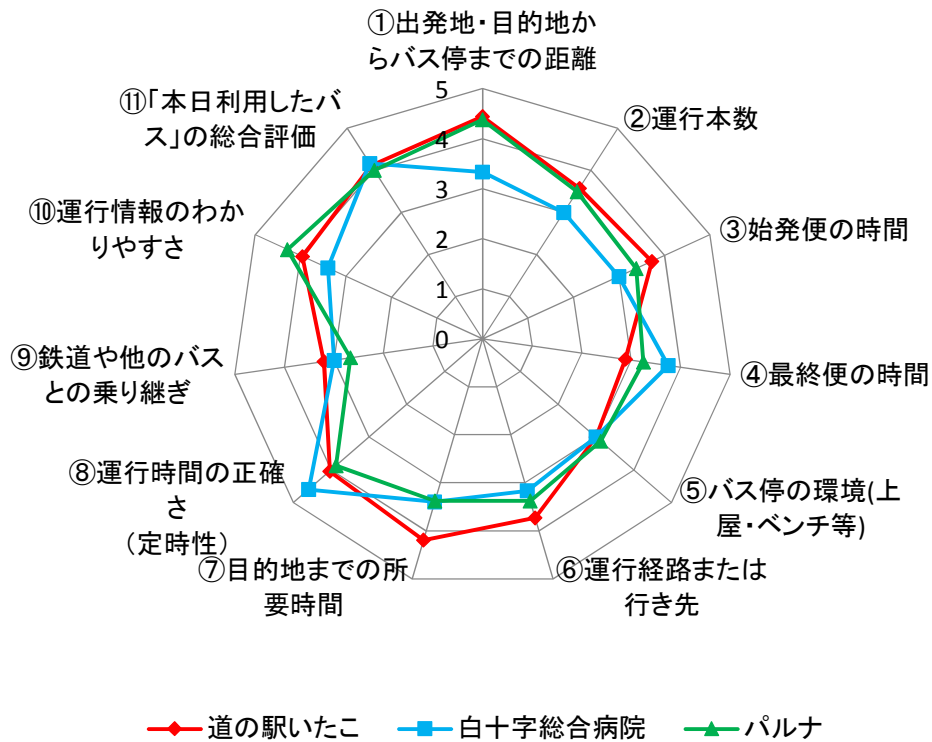


(3) 利用したバス路線の満足度

- 無料送迎バスの満足度については、全体的に「バス停環境」、「鉄道や他のバスとの乗り継ぎ」の満足度が低い状況である。

	① 出発地・目的地 からバス停までの 距離	② 運行本数	③ 始発便の時間	④ 最終便の時間	⑤ バス停の環境 (上屋・ベンチ等)	⑥ 運行経路 または行き先
道の駅いたこ	4.4	3.6	3.7	2.9	3.0	3.7
白十字総合病院	3.3	3.0	3.0	3.8	3.0	3.2
パルナ	4.4	3.5	3.4	3.3	3.1	3.4
合計	4.3	3.5	3.6	3.1	3.0	3.6

	⑦ 目的地までの 所要時間	⑧ 運行時間の正確さ (定時性)	⑨ 鉄道や他のバス との乗り継ぎ	⑩ 運行情報の わかりやすさ	⑪ 「本日利用したバ ス」の総合評価
道の駅いたこ	4.2	4.0	3.2	4.0	4.1
白十字総合病院	3.4	4.6	3.0	3.4	4.2
パルナ	3.4	3.9	2.7	4.3	4.0
合計	3.9	4.1	3.1	3.9	4.1

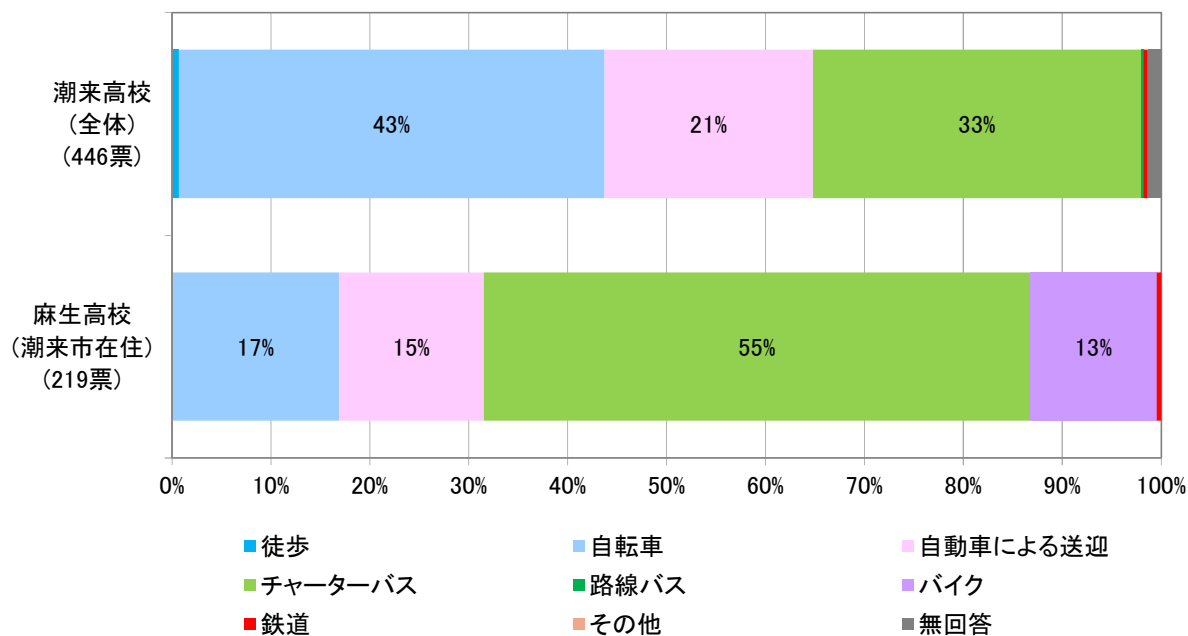


2.5 高校生アンケート

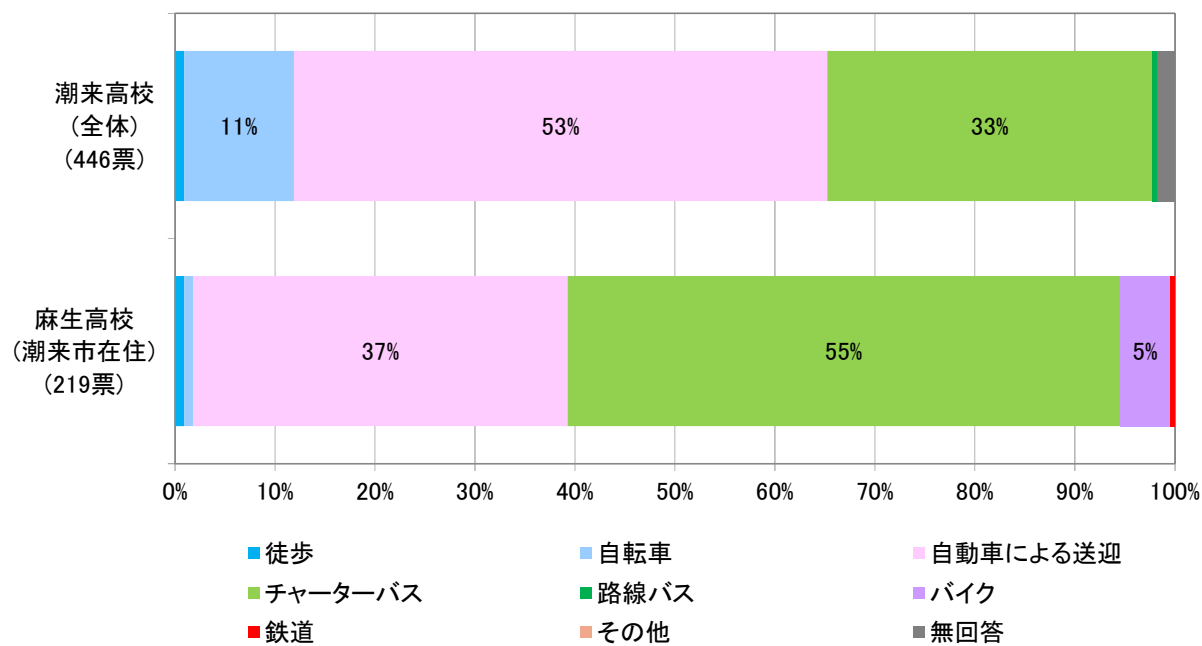
(1) 通学時の交通手段

- 通学時の交通手段については、潮来高校、麻生高校ともに通常時に比べて雨天時は、「自転車」の割合が減少し「自動車による送迎」が大幅に増加する。

【通常の交通手段】

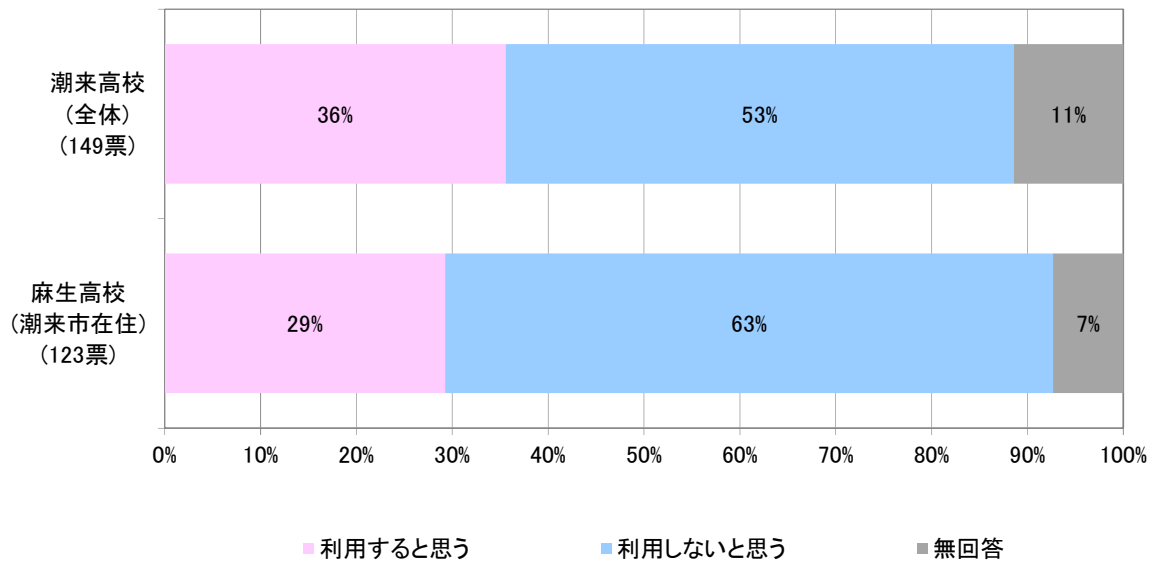


【雨の日の交通手段】



(2) 土日のスクールバス等の利用意向

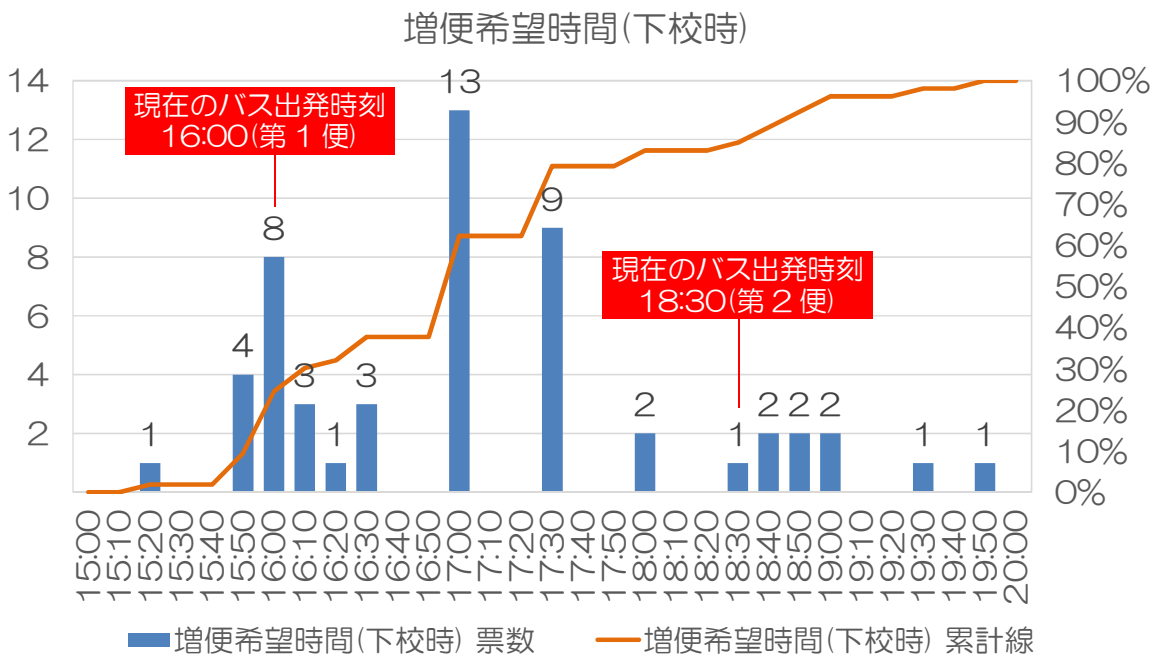
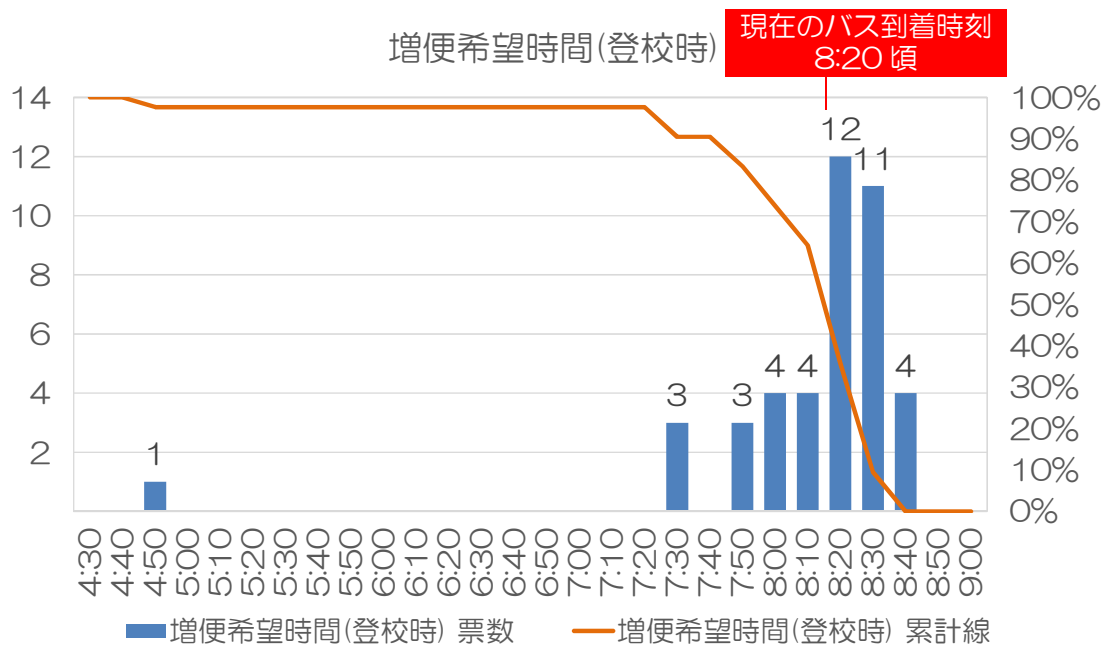
- 土日のスクールバスの利用意向については、「利用すると思う」と回答した方が潮来高校で36%、麻生高校で29%となっている。



(3) スクールバス等の増便希望

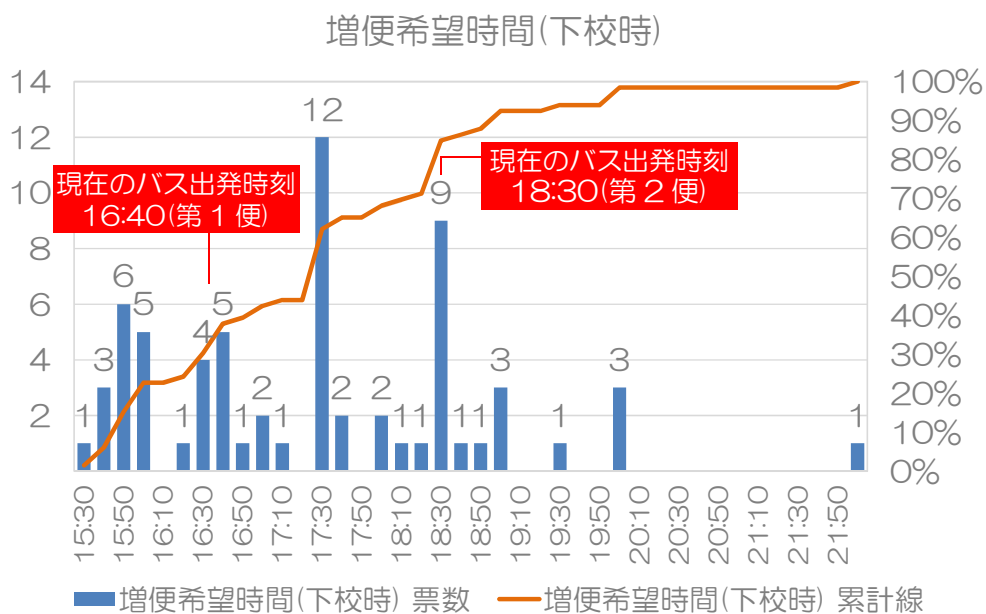
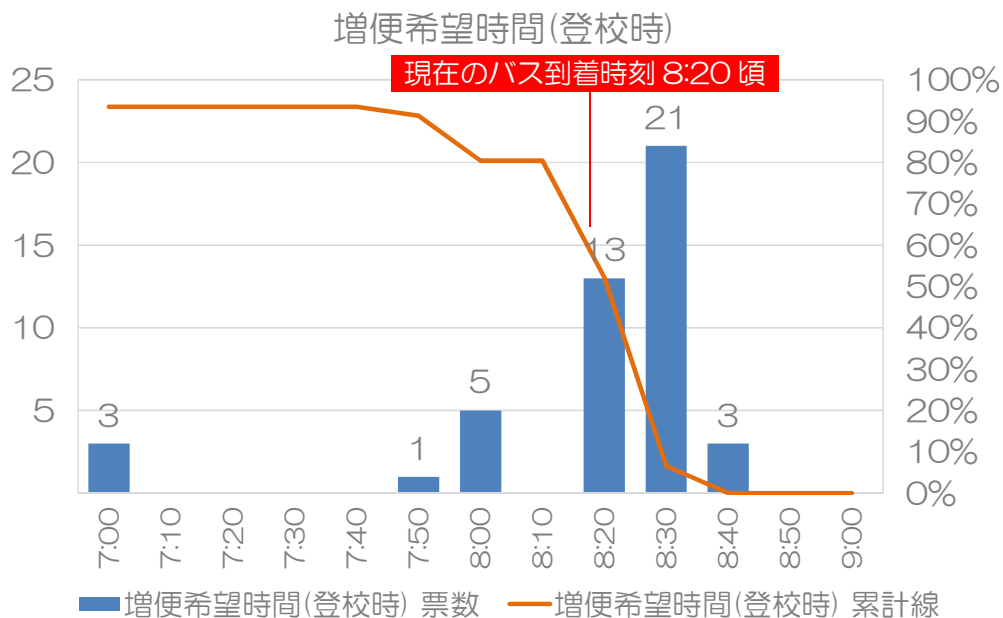
1) 潮来高校

- 登校時に増便を希望する時間としては、8時20分、8時30分の前後に集中している。
- 下校時に増便を希望する時間としては、17時が最も多くなっているが、登校時に比べて幅広い時間帯に分散している。



2) 麻生高校

- 登校時に増便を希望する時間としては、8時30分が最も多くなっている。
- 下校時に増便を希望する時間としては、17時30分が最も多くなっているが、登校時に比べて幅広い時間帯に分散している。



潮来市 高速バス利用者対象アンケート調査票

このアンケート調査は、より利用しやすい公共交通の実現を目指し、バスを利用されている皆様の利用状況等を把握するために実施するものです。お忙しい中、誠にお手数ですが、ご協力いただきますようお願い申し上げます。なお、ご回答はお1人様1回をお願いします。

I. 回答するご本人についてお聞きします。 ※個人情報集計以外の目的には使用しません

性別	1. 男性 2. 女性	居住地		都・県	郵便番号						
年齢						市・町					
運転免許証 (該当するもの1つに○)	1. 自動車運転免許証あり 2. 自動二輪・原付バイクのみ免許証あり 3. なし										
普段利用している交通手段 (該当するものすべてに○)	1. 自動車 2. 自動二輪・原付バイク 3. 自転車 4. 車両は利用しない										
バスの利用頻度 (該当するもの1つに○)	1. 週5日以上 2. 週3～4日 3. 週1～2日 4. 月2～3日 5. 月1日程度 6. 月1日未満										

II. このアンケートを受け取られた際の、バスの利用状況についてお聞きします

問1 あなたがこのアンケートを受け取られた際の「乗車バス停」及び「降車バス停」をご記入ください。

乗車バス停 (名称)	➔	降車バス停 (名称)

問2 「乗車バス停までの交通手段」及び「降車バス停からの交通手段」についてご記入ください。

乗車バス停までの交通手段	1. 徒歩 2. 自転車 3. バイク 4. 自動車 (送迎) 5. 自動車 (自分で運転) 6. タクシー 7. 鉄道 8. その他 ()
降車バス停からの交通手段	1. 徒歩 2. 自転車 3. バイク 4. 自動車 (送迎) 5. 自動車 (自分で運転) 6. タクシー 7. 鉄道 8. その他 ()

問3 あなたが本日出出された際の目的地はどちらですか。場所をご記入ください。地名がわからない方は、名称をご記入ください

地名		名称
都・県	市・町	

問4 あなたがこのアンケートを受け取られた際の、**主な移動目的**は何ですか。あてはまるもの1つに○印をつけてください。

1. 通勤	2. 通学	3. 業務	4. 買物	5. 観光	6. 通院
7. 帰省	8. 帰宅 (行きの目的:)	9. その他 ()			

【裏面に続く】

問5 あなたがこのアンケートを受け取られた日時をご記入ください。

8月2日 火曜日 (午前 ・ 午後) _____時 _____分 頃

問6 運賃支払い方法をお答えください。

1. 現金 2. 回数券 3. 定期券 4. ICカード 5. その他 ()

Ⅲ. 「本日利用したバスの満足度」についてお聞きします。

問7 本日利用したバスについて、あなたのお考えに最もあてはまるもの1つに○印をつけてください。①～⑩すべてにお答えください。

	満足	やや満足	どちらでもない	やや不満足	不満足
① 出発地・目的地からバス停までの距離	5	4	3	2	1
② 運行本数	5	4	3	2	1
③ 始発便の時間	5	4	3	2	1
④ 最終便の時間	5	4	3	2	1
⑤ バス停の環境(上屋・ベンチ等)	5	4	3	2	1
⑥ 運行経路または行き先	5	4	3	2	1
⑦ 目的地までの所要時間	5	4	3	2	1
⑧ 運行時間の正確さ(定時性)	5	4	3	2	1
⑨ 鉄道や他のバスとの乗り継ぎ	5	4	3	2	1
⑩ 運行情報のわかりやすさ	5	4	3	2	1
⑪ 「本日利用したバス」の総合評価	5	4	3	2	1

問8 バスに関する意見や日頃から感じていることがあればご記入ください。

アンケート調査は以上です。ご協力ありがとうございました。

記入後は、8月8日(月)までに、返信用封筒(切手不要)に入れ郵便ポストに投函ください。

【お問い合わせ】潮来市地域公共交通活性化協議会事務局(潮来市総務部秘書政策課内) 電話 0299-63-1111

潮来市 鉄道駅利用者対象アンケート調査票

このアンケート調査は、より利用しやすい公共交通の実現を目指し、鉄道を利用されている皆様の利用状況等を把握するために実施するものです。お忙しい中、誠にお手数ですが、ご協力いただきますようお願い申し上げます。なお、ご回答はお1人様1回でお願いします。

I. 回答するご本人についてお聞きします。 ※個人情報収集以外の目的には使用しません

性別	1. 男性 2. 女性	居住地	都・県	郵便番号	
年齢	歳		市・町		
運転免許証 (該当するもの1つに○)	1. 自動車運転免許証あり 2. 自動二輪・原付バイクのみ免許証あり 3. なし				
普段利用している交通手段 (該当するものすべてに○)	1. 自動車 2. 自動二輪・原付バイク 3. 自転車 4. 車両は利用しない				

II. このアンケートを受け取られた際の、鉄道の利用状況についてお聞きします

問1 あなたがこのアンケートを受け取られた際の「乗車駅」及び「降車駅」をご記入ください。

乗車駅 (名称)	➔	降車駅 (名称)

問2 「乗車駅までの交通手段」及び「降車駅からの交通手段」について、あてはまるもの全てに○印をつけてください。

乗車駅までの交通手段	1. 徒歩 2. 自転車 3. バイク 4. 自動車 (送迎) 5. 自動車 (自分で運転) 6. タクシー 7. 高速バス 8. 路線バス 9. 道の駅無料バス (あやめ号) 10. その他 ()
降車駅からの交通手段	1. 徒歩 2. 自転車 3. バイク 4. 自動車 (送迎) 5. 自動車 (自分で運転) 6. タクシー 7. 高速バス 8. 路線バス 9. 道の駅無料バス (あやめ号) 10. その他 ()

問3 あなたが本日外出された際の目的地はどちらですか。場所をご記入ください。地名がわからない方は、名称をご記入ください

地名	名称
都・県	市・町

問4 あなたがこのアンケートを受け取られた際の、主な移動目的は何ですか。あてはまるもの1つに○印をつけてください。

1. 通勤	2. 通学	3. 業務	4. 買物	5. 観光	6. 通院
7. 帰省	8. 帰宅 (行きの目的:)	9. その他 ()			

【裏面に続く】

問5 あなたがこのアンケートを受け取られた日時をご記入ください。

7月19日 火曜日 (午前 ・ 午後) _____ 時 _____ 分 頃

Ⅲ. 公共交通の利用等についてお聞きします。

問6 「潮来駅・延方駅」から鉄道に乗る際、ご自宅、勤務先、通学先等から「潮来駅・延方駅」までの公共交通が便利になった場合(例えば、バスであれば1時間に1便以上の運行頻度を確保等)、あなたは「潮来駅・延方駅」までの移動に公共交通を利用したいと思いますか。あなたのお考えにあてはまるもの1つに○印をつけてください。

1. すでに公共交通を利用している 2. 利用したいと思う
3. 利用したいとは思わない (理由: _____)

問7 あなたは潮来駅・延方駅をどの程度利用しますか。平日、土休日別にあてはまるもの1つに○印をつけてください。

平日の駅利用頻度	1. ほぼ毎日	2. 週2～3日程度	3. 月に2～3日程度
	4. 数ヶ月に1日程度	5. 全く利用しない	
土休日の駅利用頻度	1. ほぼ毎週	2. 月1～2日程度	3. 数ヶ月に1日程度
	4. 全く利用しない		

問8 公共交通に関する意見や日頃から感じていることがあればご記入ください。

Blank box for writing answers to Question 8.

アンケート調査は以上です。ご協力ありがとうございました。

記入後は、7月25日(月)までに、返信用封筒(切手不要)に入れ郵便ポストに投函ください。

【お問い合わせ】 潮来市地域公共交通活性化協議会事務局 (潮来市総務部秘書政策課内) 電話 0299-63-1111

潮来市 無料送迎バス利用者対象アンケート調査票 (道の駅無料送迎バス(あやめ号))

このアンケート調査は、より利用しやすい公共交通の実現を目指し、バスを利用されている皆様の利用状況等を把握するために実施するものです。お忙しい中、誠にお手数ですが、ご協力いただきますようお願い申し上げます。なお、ご回答はお1人様1回でお願いします。

I. 回答するご本人についてお聞きします。 ※個人情報収集以外の目的には使用しません

性別	1. 男性 2. 女性	居住地	都・県	郵便番号	
年齢	歳		市・町		
運転免許証 (該当するもの1つに○)	1. 自動車運転免許証あり 2. 自動二輪・原付バイクのみ免許証あり 3. なし				
普段利用している交通手段 (該当するものすべてに○)	1. 自動車 2. 自動二輪・原付バイク 3. 自転車 4. 車両は利用しない				
無料送迎バスの利用頻度 (該当するもの1つに○)	1. 週5日以上 2. 週3～4日 3. 週1～2日 4. 月2～3日 5. 月1日程度 6. 月1日未満				

II. このアンケートを受け取られた際の、バスの利用状況についてお聞きします

問1 あなたがこのアンケートを受け取られた際の「乗車バス停」及び「降車バス停」をご記入ください。

乗車バス停 (名称)	➡	降車バス停 (名称)

問2 「乗車バス停までの交通手段」及び「降車バス停からの交通手段」についてご記入ください。

乗車バス停までの交通手段	1. 徒歩 2. 自転車 3. バイク 4. 自動車 (送迎)			
	5. 自動車 (自分で運転) 6. タクシー 7. 鉄道			
	8. その他 ()			
降車バス停からの交通手段	1. 徒歩 2. 自転車 3. バイク 4. 自動車 (送迎)			
	5. 自動車 (自分で運転) 6. タクシー 7. 鉄道			
	8. その他 ()			

問3 あなたが本日外出された際の目的地はどちらですか。場所をご記入ください。地名がわからない方は、名称をご記入ください

地名	名称
都・県 市・町	

問4 あなたがこのアンケートを受け取られた際の、主な移動目的は何ですか。あてはまるもの1つに○印をつけてください。

1. 通勤	2. 通学	3. 業務	4. 買物	5. 観光	6. 通院
7. 帰省	8. 帰宅 (行きの目的:)		9. その他 ()		

【裏面に続く】

問5 あなたがこのアンケートを受け取られた日時をご記入ください。

8月2日 火曜日 (午前 ・ 午後) _____時 _____分 頃

Ⅲ. 「本日利用したバスの満足度」についてお聞きします。

問6 本日利用したバスについて、あなたのお考えに最もあてはまるもの1つに○印をつけてください。①～⑩すべてにお答えください。

	満足	やや満足	どちらでもない	やや不満足	不満足
① 出発地・目的地からバス停までの距離	5	4	3	2	1
② 運行本数	5	4	3	2	1
③ 始発便の時間	5	4	3	2	1
④ 最終便の時間	5	4	3	2	1
⑤ バス停の環境(上屋・ベンチ等)	5	4	3	2	1
⑥ 運行経路または行き先	5	4	3	2	1
⑦ 目的地までの所要時間	5	4	3	2	1
⑧ 運行時間の正確さ(定時性)	5	4	3	2	1
⑨ 鉄道や他のバスとの乗り継ぎ	5	4	3	2	1
⑩ 運行情報のわかりやすさ	5	4	3	2	1
⑪ 「本日利用したバス」の総合評価	5	4	3	2	1

問7 バスに関する意見や日頃から感じていることがあればご記入ください。

アンケート調査は以上です。ご協力ありがとうございました。

記入後は、8月8日(月)までに、返信用封筒(切手不要)に入れ郵便ポストに投函ください。

【お問い合わせ】潮来市地域公共交通活性化協議会事務局(潮来市総務部秘書政策課内) 電話 0299-63-1111

潮来市 無料送迎バス利用者対象アンケート調査票 (白十字総合病院無料送迎バス)

このアンケート調査は、より利用しやすい公共交通の実現を目指し、バスを利用されている皆様の利用状況等を把握するために実施するものです。お忙しい中、誠にお手数ですが、ご協力いただきますようお願い申し上げます。なお、ご回答はお1人様1回でお願いします。

I. 回答するご本人についてお聞きします。 ※個人情報は集計以外の目的には使用しません

性別	1. 男性 2. 女性	居住地	[] 都・県	郵便番号	[] [] [] - [] [] [] []
年齢	[] 歳		[] 市・町		[] [] []
運転免許証 (該当するもの1つに○)	1. 自動車運転免許証あり 2. 自動二輪・原付バイクのみ免許証あり 3. なし				
普段利用している交通手段 (該当するものすべてに○)	1. 自動車 2. 自動二輪・原付バイク 3. 自転車 4. 車両は利用しない				
無料送迎バスの利用頻度 (該当するもの1つに○)	1. 週5日以上 2. 週3～4日 3. 週1～2日 4. 月2～3日 5. 月1日程度 6. 月1日未満				

II. このアンケートを受け取られた際の、バスの利用状況についてお聞きします

問1 あなたがこのアンケートを受け取られた際の降車バス停をご記入ください。

乗車バス停 (名称)	降車バス停 (名称)
白十字総合病院	記入例：潮来駅

問2 降車バス停からの交通手段についてご記入ください。

降車バス停からの交通手段	1. 徒歩 2. 自転車 3. バイク 4. 自動車 (送迎) 5. 自動車 (自分で運転) 6. タクシー 7. 鉄道 8. その他 ()
--------------	---

問3 本日は、行き(病院に来る時)も無料送迎バスを利用しましたか。あてはまるもの一つに○印をつけてください。また、「2」を選んだ方は、往復で利用しなかった理由と利用交通手段をお答えください。

1. 行きも無料送迎バスを利用した。	2. 行きは無料送迎バスを利用しなかった。
⇒ 往復で利用しなかった理由： _____	
⇒ 利用交通手段： _____	

問4 無料送迎バス以外の交通手段で白十字総合病院に通院されることはありますか。あてはまるもの一つに○印をつけてください。

1. 無料送迎バス以外は利用していない。	2. 無料送迎バスの利用が多いが他の交通手段を利用することもある。	3. 無料送迎バス以外の交通手段を利用することの方が多い。
----------------------	-----------------------------------	-------------------------------

「2」「3」を選んだ方は、あてはまるもの全てに○印をつけてください。

1. 徒歩のみ	2. 自転車	3. バイク	4. 自動車(送迎)	5. 自動車(自分で運転)	6. タクシー	7. 鉄道	8. その他 ()
---------	--------	--------	------------	---------------	---------	-------	---------------------------------

【裏面に続く】

問5 あなたがこのアンケートを受け取られた日時をご記入ください。

8月2日 火曜日 (午前 ・ 午後) _____時 _____分 頃

Ⅲ. 「本日利用したバスの満足度」についてお聞きします。

問6 本日利用したバスについて、あなたのお考えに**最もあてはまるもの1つ**に○印をつけてください。①～⑩すべてにお答えください。

	満足	やや満足	どちらでもない	やや不満足	不満足
① 降車バス停から自宅までの距離	5	4	3	2	1
② 運行本数	5	4	3	2	1
③ 始発便の時間	5	4	3	2	1
④ 最終便の時間	5	4	3	2	1
⑤ バス停の環境(上屋・ベンチ等)	5	4	3	2	1
⑥ 運行経路	5	4	3	2	1
⑦ 所要時間	5	4	3	2	1
⑧ 運行時間の正確さ(定時性)	5	4	3	2	1
⑨ 鉄道等との乗り継ぎ	5	4	3	2	1
⑩ 運行情報のわかりやすさ	5	4	3	2	1
⑪ 「本日利用したバス」の総合評価	5	4	3	2	1

問7 バスに関する意見や日頃から感じていることがあればご記入ください。

アンケート調査は以上です。ご協力ありがとうございました。

記入後は、**8月8日(月)まで**に、返信用封筒(切手不要)に入れ郵便ポストに投函ください。

【お問い合わせ】 潮来市地域公共交通活性化協議会事務局(潮来市総務部秘書政策課内) 電話 0299-63-1111

潮来市 無料送迎バス利用者対象アンケート調査票 (パルナ無料送迎バス)

このアンケート調査は、より利用しやすい公共交通の実現を目指し、バスを利用されている皆様の利用状況等を把握するために実施するものです。お忙しい中、誠にお手数ですが、ご協力いただきますようお願い申し上げます。なお、ご回答はお1人様1回でお願いします。

I. 回答するご本人についてお聞きします。 ※個人情報収集以外の目的には使用しません

性別	1. 男性 2. 女性	居住地	<input type="text"/>	都・県	郵便番号	<input type="text"/>	<input type="text"/>	<input type="text"/>	<input type="text"/>	<input type="text"/>	<input type="text"/>
年齢	<input type="text"/> 歳		<input type="text"/>	<input type="text"/>		市・町	<input type="text"/>	<input type="text"/>	<input type="text"/>	<input type="text"/>	<input type="text"/>
運転免許証 (該当するもの1つに○)	1. 自動車運転免許証あり 2. 自動二輪・原付バイクのみ免許証あり 3. なし										
普段利用している交通手段 (該当するものすべてに○)	1. 自動車 2. 自動二輪・原付バイク 3. 自転車 4. 車両は利用しない										
無料送迎バスの利用頻度 (該当するもの1つに○)	1. 週5日以上 2. 週3～4日 3. 週1～2日 4. 月2～3日 5. 月1日程度 6. 月1日未満										

II. このアンケートを受け取られた際の、バスの利用状況についてお聞きします

問1 あなたがこのアンケートを受け取られた際の降車バス停をご記入ください。

乗車バス停 (名称)	➔	降車バス停 (名称)
パルナ		

問2 降車バス停からの交通手段について、あてはまるもの一つに○印をつけて下さい。

降車バス停からの交通手段	1. 徒歩 2. 自転車 3. バイク 4. 自動車(送迎) 5. 自動車(自分で運転) 6. タクシー 7. 鉄道 8. その他 ()
--------------	---

問3 本日は、往復ともに無料送迎バスを利用しましたか。あてはまるもの一つに○印をつけてください。また、「2」を選んだ方は、往復で利用しなかった理由と利用交通手段をお答えください。

1. 往復ともに無料送迎バスを利用した。	2. 片道(行きもしくは帰り)のみ利用した。
⇒ 往復で利用しなかった理由: _____	
⇒ 利用交通手段: _____	

問4 無料送迎バス以外の交通手段でパルナに来店されることはありますか。あてはまるもの一つに○印をつけてください。

1. 無料送迎バス以外は利用していない。	2. 無料送迎バスの利用が多いが他の交通手段を利用することもある。	3. 無料送迎バス以外の交通手段を利用することの方が多い。
----------------------	-----------------------------------	-------------------------------

「2」「3」を選んだ方は、あてはまるもの全てに○印をつけてください。

	1. 徒歩のみ 2. 自転車 3. バイク 4. 自動車(送迎) 5. 自動車(自分で運転) 6. タクシー 7. 鉄道 8. その他 ()
--	---

【裏面に続く】

問5 あなたがこのアンケートを受け取られた日時をご記入ください。

8月2日 火曜日 (午前 ・ 午後) _____時 _____分 頃

Ⅲ. 「本日利用したバスの満足度」についてお聞きします。

問6 本日利用したバスについて、あなたのお考えに最もあてはまるもの1つに○印をつけてください。①～⑩すべてにお答えください。

	満足	やや満足	どちらでもない	やや不満足	不満足
① 自宅からバス停までの距離	5	4	3	2	1
② 運行本数	5	4	3	2	1
③ 始発便の時間	5	4	3	2	1
④ 最終便の時間	5	4	3	2	1
⑤ バス停の環境(上屋・ベンチ等)	5	4	3	2	1
⑥ 運行経路または行き先	5	4	3	2	1
⑦ 目的地までの所要時間	5	4	3	2	1
⑧ 運行時間の正確さ(定時性)	5	4	3	2	1
⑨ 鉄道や他のバスとの乗り継ぎ	5	4	3	2	1
⑩ 運行情報のわかりやすさ	5	4	3	2	1
⑪ 「本日利用したバス」の総合評価	5	4	3	2	1

問7 バスに関する意見や日頃から感じていることがあればご記入ください。

アンケート調査は以上です。ご協力ありがとうございました。

記入後は、8月8日(月)までに、返信用封筒(切手不要)に入れ郵便ポストに投函ください。

【お問い合わせ】潮来市地域公共交通活性化協議会事務局(潮来市総務部秘書政策課内) 電話 0299-63-1111

潮来高校 通学時の交通手段に関するアンケート調査票

I. ご本人についてお聞きします。

問1 あなたの性別、居住地についてお答えください。

性別	1. 男性	2. 女性
居住地	1. 潮来市 (町・字名:)	2. 鹿嶋市 (町・字名:)
	3. 神栖市 (町・字名:)	4. 稲敷市 (町・字名:)
	5. 行方市 (町・字名:)	6. その他 (県 市・町・村)

II. 通学時の交通手段についてお聞きします。

問2 普段、どのような交通手段で通学していますか。あてはまるもの全てに○印をつけてください。

※自宅→自転車→チャーターバス→学校といった場合は「2. 自転車」「4. チャーターバス」に○印をつけてください。

1. 徒歩のみ	2. 自転車	3. 自動車による送迎
4. チャーターバス	5. 路線バス	6. バイク
7. 鉄道	8. その他 ()	

問3 雨の日の通学手段も晴れの日と同じですか。主なもの1つに○印をつけてください。

1. 晴れの日と同じ	2. 晴れの日とは異なる。
------------	---------------



雨の日の通学手段について、あてはまるもの全てに○印をつけてください。

1. 徒歩のみ	2. 自転車	3. 自動車による送迎
4. チャーターバス	5. 路線バス	6. バイク
7. 鉄道	8. その他 ()	

問4 部活等で土曜日・日曜日に登校することはありますか。主なもの1つに○印をつけてください。

土曜日	1. ほぼ毎週登校している	2. 2週に1日位登校している
	3. 月に1日位登校している	4. ほとんど通学しない
日曜日	1. ほぼ毎週登校している	2. 2週に1日位登校している
	3. 月に1日位登校している	4. ほとんど通学しない

問5 問4で「1」「2」「3」のいずれかを選んだ方にお聞きします。土曜日・日曜日は、どのような交通手段で通学しますか。あてはまるもの全てに○印をつけてください。

土曜日	1. 徒歩のみ	2. 自転車	3. 自動車による送迎
	4. 路線バス	5. バイク	6. 鉄道
	7. その他 ()		
日曜日	1. 徒歩のみ	2. 自転車	3. 自動車による送迎
	4. 路線バス	5. バイク	6. 鉄道
	7. その他 ()		

問6 通学に鉄道を利用している方(※雨天時等のみに利用する方も含む)にお聞きします。登校時、降車した駅から学校までの交通手段について、あてはまるもの全てに○印をつけてください。

1. 徒歩のみ	2. 自転車	3. 自動車による送迎	4. チャーターバス
5. 路線バス	6. バイク	7. その他 ()	

裏面に続く

Ⅲ. 登校・下校についてお聞きします。

問7 登校時、学校に到着する時刻と、下校時、学校を出発する時刻をお答えください。
日によって時間が異なる場合は、一番多い時刻をお答えください。

登校時、学校に到着する時刻			下校時、学校を出発する時刻		
午前	時	分頃	午後	時	分頃

問8 下校時、あなたは学校を出発してから立ち寄る場所(病院、学習塾など)はありますか。

1. ある 2. ない

立ち寄る場所、施設、頻度について、該当するものを支障ない範囲でご記入ください。

立ち寄る場所、施設			
頻度	1. 週4～5日 2. 週2～3日 3. 週1日 4. 月に2～3日程度	1. 週4～5日 2. 週2～3日 3. 週1日 4. 月に2～3日程度	1. 週4～5日 2. 週2～3日 3. 週1日 4. 月に2～3日程度
その際、バスを利用しますか	1. 利用する 2. 利用しない	1. 利用する 2. 利用しない	1. 利用する 2. 利用しない

※チャーターバスを利用していない方は問12にお進みください。

Ⅳ. チャーターバスについてお聞きします。

問9 利用しているチャーターバスのルートに○印をつけてください。また、乗車場所をご記入ください。

利用ルート	1. 鹿嶋1ルート	2. 鹿嶋2ルート	3. 鹿嶋3ルート
	4. 神栖ルート	5. 行方ルート	6. 大野ルート
乗降場所	_____		

問10 チャーターバスの増便について希望はありますか。増便してほしい時間帯をご記入ください。

登校時	_____時_____分くらい学校着	下校時	_____時_____分くらい学校発
-----	--------------------	-----	--------------------

問11 もし、土曜日、日曜日にチャーターバスが運行されたなら利用しますか。

1. 利用すると思う 2. 利用しないと思う

「1」を選んだ方は、
時間帯をご記入ください。

登校時	下校時
_____時_____分くらい学校着	_____時_____分くらい学校発

問12 その他、通学時の交通手段に関して、ご意見等がありましたらご記入ください。

アンケート調査は以上です。ご協力をいただきましてありがとうございました。

麻生高校 通学時の交通手段に関するアンケート調査票

I. ご本人についてお聞きします。

問1 あなたの性別、居住地についてお答えください。

性別	1. 男性	2. 女性
居住地	1. 行方市 (町・字名:)	2. 潮来市 (町・字名:)
	3. 鹿嶋市 (町・字名:)	4. 神栖市 (町・字名:)
	5. 銚田市 (町・字名:)	6. その他 (県 市・町・村)

II. 通学時の交通手段についてお聞きします。

問2 普段、どのような交通手段で通学していますか。あてはまるもの全てに○印をつけてください。

※自宅→自転車→スクールバス→学校といった場合は「2. 自転車」「4. スクールバス」に○印をつけてください。

1. 徒歩のみ	2. 自転車	3. 自動車による送迎
4. スクールバス	5. 路線バス	6. バイク
7. 鉄道	8. その他 ()	

問3 雨の日の通学手段も晴れの日と同じですか。主なもの1つに○印をつけてください。

1. 晴れの日と同じ	2. 晴れの日とは異なる。
------------	---------------



雨の日の通学手段について、あてはまるもの全てに○印をつけてください。

1. 徒歩のみ	2. 自転車	3. 自動車による送迎
4. スクールバス	5. 路線バス	6. バイク
7. 鉄道	8. その他 ()	

問4 部活等で土曜日・日曜日に登校することはありますか。主なもの1つに○印をつけてください。

土曜日	1. ほぼ毎週登校している	2. 2週に1日位登校している
	3. 月に1日位登校している	4. ほとんど通学しない
日曜日	1. ほぼ毎週登校している	2. 2週に1日位登校している
	3. 月に1日位登校している	4. ほとんど通学しない

問5 問4で「1」「2」「3」のいずれかを選んだ方にお聞きします。土曜日・日曜日は、どのような交通手段で通学しますか。あてはまるもの全てに○印をつけてください。

土曜日	1. 徒歩のみ	2. 自転車	3. 自動車による送迎
	4. 路線バス	5. バイク	6. 鉄道
	7. その他 ()		
日曜日	1. 徒歩のみ	2. 自転車	3. 自動車による送迎
	4. 路線バス	5. バイク	6. 鉄道
	7. その他 ()		

問6 通学に鉄道を利用している方(※雨天時等のみに利用する方も含む)にお聞きします。登校時、降車した駅から学校までの交通手段について、あてはまるもの全てに○印をつけてください。

1. 徒歩のみ	2. 自転車	3. 自動車による送迎	4. スクールバス
5. 路線バス	6. バイク	7. その他 ()	

裏面に続く

Ⅲ. 登校・下校についてお聞きします。

問7 登校時、学校に到着する時刻と、下校時、学校を出発する時刻をお答えください。
日によって時間が異なる場合は、一番多い時刻をお答えください。

登校時、学校に到着する時刻			下校時、学校を出発する時刻		
午前	時	分頃	午後	時	分頃

問8 下校時、あなたは学校を出発してから立ち寄る場所(病院、学習塾など)はありますか。

1. ある 2. ない

↓
立ち寄る場所、施設、頻度について、該当するものを支障ない範囲でご記入ください。

立ち寄る場所、施設			
頻度	1. 週4～5日 2. 週2～3日 3. 週1日 4. 月に2～3日程度	1. 週4～5日 2. 週2～3日 3. 週1日 4. 月に2～3日程度	1. 週4～5日 2. 週2～3日 3. 週1日 4. 月に2～3日程度
その際、バスを利用しますか	1. 利用する 2. 利用しない	1. 利用する 2. 利用しない	1. 利用する 2. 利用しない

※スクールバスを利用していない方は問12にお進みください。

Ⅳ. スクールバスについてお聞きします。

問9 利用しているスクールバスのルートに○印をつけてください。また、乗車場所をご記入ください。

利用ルート	1. 1コース 2. 2コース 3. 3コース 4. 4コース 5. 5コース 6. 6コース 7. 7コース 8. 8コース
乗降場所	_____

問10 スクールバスの増便について希望はありますか。増便してほしい時間帯をご記入ください。

登校時	_____時_____分くらい学校着	下校時	_____時_____分くらい学校発
-----	--------------------	-----	--------------------

問11 もし、土曜日、日曜日にスクールバスが運行されたなら利用しますか。

1. 利用すると思う 2. 利用しないと思う

↓
「1」を選んだ方は、
時間帯をご記入ください。

登校時	下校時
_____時_____分くらい学校着	_____時_____分くらい学校発

問12 その他、通学時の交通手段に関して、ご意見等がありましたらご記入ください。

アンケート調査は以上です。ご協力をいただきましてありがとうございました。